

# Beschluss

des Gemeinsamen Bundesausschusses über einen Bericht  
gemäß § 116b Absatz 4 Satz 12 SGB V:  
Anlage 1.1 a) Tumorgruppe 7: Gehirn und periphere Nerven  
der ASV-RL

Vom 10. April 2024

Der Unterausschuss ASV hat für den Gemeinsamen Bundesausschuss (G-BA) gemäß Delegation durch den Beschluss vom 21. April 2022 in seiner Sitzung am 10. April 2024 den Bericht über die Prüfergebnisse gemäß § 116b Absatz 4 Satz 12 SGB V für die Anlage 1.1 a) Tumorgruppe 7: Gehirn und periphere Nerven der ASV-RL (**Anlage**) an das Bundesministerium für Gesundheit beschlossen.

Der Beschluss wird auf den Internetseiten des G-BA veröffentlicht.

Berlin, den 10. April 2024

Gemeinsamer Bundesausschuss  
Unterausschuss ASV  
gemäß § 91 SGB V  
Die Vorsitzende

Maag



**Bericht des Gemeinsamen Bundesausschusses (G-BA) zum  
Prüfauftrag gemäß § 116b Absatz 4 Satz 12 SGB V:  
Anlage 1.1 a) Tumorgruppe 7: Tumoren des Gehirns und der  
peripheren Nerven:**

Stand: 09.04.2024

**Inhalt**

<b>1.</b>	<b>Rechtsgrundlage.....</b>	<b>2</b>
<b>2.</b>	<b>Zwischenbilanz in Bezug auf die Anlage „Tumoren des Gehirns und der peripheren Nerven“.....</b>	<b>3</b>
<b>3.</b>	<b>Zwischenbilanz in Bezug auf die weiteren Anlagen.....</b>	<b>3</b>

## 1. Rechtsgrundlage

Gemäß § 116b Absatz 4 Satz 12 und 13 SGB V hat der G-BA spätestens zwei Jahre nach Inkrafttreten eines Richtlinienbeschlusses zu onkologischen und rheumatologischen Erkrankungen die Auswirkungen dieses Beschlusses hinsichtlich Qualität, Inanspruchnahme und Wirtschaftlichkeit sowie die Erforderlichkeit einer Anpassung dieses Beschlusses zu prüfen und dem BMG über das Ergebnis dieser Prüfung zu berichten. Der letzte Bericht dieser Art vom 12. April 2023 befasste sich mit der Anlage „Kopf- oder Halstumoren“.

Seit dem Inkrafttreten des GKV-Versorgungsstrukturgesetzes (GKV-VStG) sind die folgenden ASV-Anlagen zu onkologischen und rheumatologischen Erkrankungen beschlossen worden bzw. in Kraft getreten:

Anlage	Inkrafttreten	Ablauf Übergangsfrist	Anzahl ASV-Teams Stand: 03.04.2024 (Zahlen Vorjahresbericht)
1.1a) Tumorgruppe 1: gastrointestinale Tumoren	26.07.2014 bzw. 29.07.2016 (nach Anpassung an das GKV-VSG)	28.07.2019	184 (171)
1.1a) Tumorgruppe 2: gynäkologische Tumoren	10.08.2016	09.08.2019	139 (126)
1.1b) rheumatologische Erkrankungen	19.04.2018	18.04.2021	Erwachsene: 76 (71) Kinder/Jugendliche: 8 (8)
1.1a) Tumorgruppe 3: urologische Tumoren	26.04.2018	25.04.2021	106 (93)
1.1a) Tumorgruppe 4: Hauttumoren	11.05.2019	10.05.2022	41 (36)
1.1a) Tumorgruppe 5: Tumoren der Lunge und des Thorax	07.04.2020	06.04.2023	110 (72)
1.1a) Tumorgruppe 6: Kopf- oder Halstumoren	06.05.2021	05.05.2024	31 (9)
1.1a) Tumorgruppe 7: Tumoren des Gehirns und der peripheren Nerven	27.04.2022	26.04.2025	8 (2)
1.1a) Tumorgruppe 8: Knochen- und Weichteiltumoren	03.05.2023	02.05.2026	2 (-)

## 2. Zwischenbilanz in Bezug auf die Anlage „Tumoren des Gehirns und der peripheren Nerven“

Zum Stichtag 03. April 2024 wurden bundesweit 330 erwachsene Quartalspatientin bzw. erwachsener Quartalspatient<sup>1</sup> mit Tumoren des Gehirns und der peripheren Nerven von acht ASV-Teams versorgt. Mit einem Anstieg dieser Werte ist im Laufe des Jahres 2024 zu rechnen, da die Übergangsfrist dieser Indikation im ersten Halbjahr 2025 ausläuft.

## 3. Zwischenbilanz in Bezug auf die weiteren Anlagen

Zum Stichtag 03. April 2024 zeigt sich bei den Teamzahlen der weiteren Anlagen folgendes Bild:

Anlage	Inkrafttreten	Ablauf Übergangsfrist	Anzahl ASV Teams (Zahlen Vorjahresbericht)
<b>Erkrankungen mit besonderen Krankheitsverläufen</b>			
Anlage 1.1c) Chronisch Entzündliche Darmerkrankungen	30.04.2022	/	39 (11)
Anlage 1.2a) Multiple Sklerose	18.07.2023	17.07.2026	13 (-)
<b>Seltene Erkrankungen und Erkrankungszustände mit entsprechend geringen Fallzahlen</b>			
Anlage 2a) Tuberkulose und atypische Mykobakteriose	24.04.2014	23.04.2017	56 (52)
Anlage 2b) Mukoviszidose	18.03.2017	17.03.2020	24 (24)
Anlage 2c) Hämophilie	04.07.2019	03.07.2022	9 (8)
Anlage 2d) Neuromuskuläre Erkrankungen	06.05.2021	05.05.2024	33 (12)
Anlage 2e) schwerwiegende immunologische Erkrankungen: Sarkoidose	07.04.2020	06.04.2023	22 (18)
Anlage 2h) Morbus Wilson	12.06.2018	11.06.2021	3 (2)
Anlage 2k) Marfan-Syndrom	30.06.2015	29.06.2018	9 (8)
Anlage 2l) Pulmonale Hypertonie	01.06.2016	30.05.2019	45 (41)
Anlage 2o) Ausgewählte seltene Lebererkrankungen	16.08.2018	15.08.2021	17 (13)

<sup>1</sup> Die Zählung erfasst Quartalspatientinnen und -patienten. So wird bspw. eine Patientin, die im März und im April eines Jahres behandelt wurde, zweimal gezählt, da sie in zwei Quartalen ASV-Leistungen erhalten hat. Die Anzahl der in der ASV behandelten „Köpfe“ ist somit geringer (wie viel geringer sie ist, hängt stark von der ASV-Indikation ab). Hintergrund ist die Erhebung der Anzahl der ASV-Patientinnen und Patienten im Rahmen der vertragsärztlichen Budgetbereinigung, welche das Quartal als Zeiteinheit verwendet. Die Darstellung enthält jedoch keinen bestimmten Quartalsstand, sondern umfasst kumulativ die Anzahl aller seit Beginn der ASV behandelten Quartalspatientinnen und -patienten, für die mindestens eine Leistungserbringer-Abrechnung bis zum 15. März 2024 von der kostentragenden Krankenkasse zur Zahlung freigegeben wurde.

Zum Stichtag 03. April 2024 zeigt sich bei der Anzahl der behandelten Quartalspatientinnen und -Patienten<sup>2</sup> für die einzelnen Anlagen folgendes Bild:

Erkrankungen mit besonderen Krankheitsverläufen	Inkrafttreten	Anzahl Patienten seit Inkrafttreten	Anzahl Patientinnen und Patienten		
			vier Quartale 2021	vier Quartale 2022	vier Quartale 2023
1.1a) Tumorgruppe 1: gastrointestinale Tumoren	26.07.2014	504.209	83.944	85.932	89.098
1.1a) Tumorgruppe 2: gynäkologische Tumoren	10.08.2016	441.149	95.654	109.864	116.917
1.1a) Tumorgruppe 3: urologische Tumoren	26.04.2018	77.466	15.025	25.185	31.284
1.1a) Tumorgruppe 4: Hauttumoren	11.05.2019	19.967	836	6.577	12.309
1.1a) Tumorgruppe 5: Tumoren der Lunge und des Thorax	07.04.2020	65.372	5.930	17.031	42.222
1.1a) Tumorgruppe 6: Kopf- oder Halstumoren	06.05.2021	1.878	17	398	1.463
1.1a) Tumorgruppe 7: Tumoren des Gehirns und der peripheren Nerven	27.04.2022	330	./.	1	329
1.1a) Tumorgruppe 8: Knochen- und Weichteiltumoren	03.05.2023	./.	./.	./.	0
1.1b) Rheumatologische Erkrankungen (Teil 1 Erwachsene)	19.04.2018	1.411.033	283.915	443.136	491.069

<sup>2</sup> Die Zählung erfasst Quartalspatientinnen und -patienten. So wird bspw. eine Patientin, die im März und im April eines Jahres behandelt wurde, zweimal gezählt, da sie in zwei Quartalen ASV-Leistungen erhalten hat. Die Anzahl der in der ASV behandelten „Köpfe“ ist somit geringer (wie viel geringer sie ist, hängt stark von der ASV-Indikation ab). Hintergrund ist die Erhebung der Anzahl der ASV-Patientinnen und Patienten im Rahmen der vertragsärztlichen Budgetbereinigung, welche das Quartal als Zeiteinheit verwendet. Die Darstellung enthält jedoch keinen bestimmten Quartalsstand, sondern umfasst kumulativ die Anzahl aller seit Beginn der ASV behandelten Quartalspatientinnen und -patienten, für die mindestens eine Leistungserbringer-Abrechnung bis zum 15. März 2024 von der kostentragenden Krankenkasse zur Zahlung freigegeben wurde.

1.1b) Rheumatologische Erkrankungen (Teil 2 Kinder und Jugendliche)	19.04.2018	11.838	3.198	4.019	4.614
1.1c) Chronisch entzündliche Darmerkrankungen	30.04.2022	7.038	./.	15	7.023
1.2a) Multiple Sklerose	18.07.2023	15	./.	./.	15
<b>seltene Erkrankungen und Erkrankungszustände mit entsprechend geringen Fallzahlen</b>	<b>Inkrafttreten</b>	<b>Anzahl Patienten seit Inkrafttreten</b>	<b>Anzahl Patientinnen und Patienten</b>		
			<b>vier Quartale 2021</b>	<b>vier Quartale 2022</b>	<b>vier Quartale 2023</b>
2a) Tuberkulose und atypische Mykobakteriose	24.04.2014	32.992	3.664	3.787	6.267
2k) Marfan-Syndrom	30.06.2015	11.479	2.157	2.305	2.173
2l) Pulmonale Hypertonie	01.06.2016	72.612	14.550	17.730	18.983
2b) Mukoviszidose	18.03.2017	38.976	9.841	9.590	9.546
2h) Morbus Wilson	12.06.2018	190	./.	52	138
2o) Ausgewählte seltene Lebererkrankungen	16.08.2018	8.009	928	2.811	3.878
2c) Hämophilie	04.07.2019	6.396	250	1.523	4.592
2e) Sarkoidose	07.04.2020	5.283	785	1.680	2.809
2d) Neuromuskuläre Erkrankungen	06.05.2021	1.653	3	38	1.612

Insgesamt zeigt sich bei einem Großteil der bisher in Kraft getretenen 21 ASV-Anlagen weiterhin ein Aufwärtstrend, was die Zahl der ASV-berechtigten Teams und insbesondere der ASV-Patientinnen und -Patienten anbelangt. So stieg die Zahl aller ASV-Teams im Zeitraum von März 2023 bis März 2024 von anfangs 777 auf 975, was einem Anstieg von 25,5 % entspricht. Die Summe der ASV-Quartalspatientinnen und -patienten stieg von Ende des ersten Quartals 2023 bis Ende des ersten Quartals 2024 von insgesamt 1.871.544 auf 2.717.885, was einem Anstieg von 45,2 % entspricht. Allein in den vergangenen vier Quartalen wurden 846.341 Quartalspatientinnen und -patienten im Rahmen der ASV behandelt.

Den weiteren Sachstand zur Entwicklung der ASV-Teams sowie der Anzahl der an der ASV teilnehmenden Patientinnen und Patienten, dargestellt für alle inzwischen in Kraft getretenen ASV-Anlagen, entnehmen Sie bitte der beigefügten Präsentation (**Anlage 1**). Den aktuellen Sachstand zur Entwicklung der ASV-Teamzahlen und Quartalspatienten nach Ablauf der Übergangsfrist entnehmen Sie bitte der beigefügten **Anlage 2**.

Nicht in allen Bundesländern haben sich mittlerweile ASV-Teams jeder in Kraft getretenen ASV-Anlage etabliert, dies kann einerseits an der uneinheitlichen Prüfpraxis der erweiterten Landesausschüsse und der Korrelation mit Alt-Zulassungen nach ABK-RL liegen. Andererseits werden auch Patientinnen und Patienten aus Bundesländern ohne ASV-Team bundeslandübergreifend versorgt.

Mit Schreiben vom 21. April 2022 wiesen wir außerdem auf die vom Innovationsausschuss zur Förderung ausgewählten Projekte „GOAL-ASV – Generelle, alle ASV-IndikatiOnen übergreifende EvALuation und Weiterentwicklung der ASV-RL (§ 116b SGB V)“ und „ASV-WE – Stand und Weiterentwicklung der ambulanten spezialfachärztlichen Versorgung im Bereich „Urologische Tumore““ hin, welche weitere Erkenntnisse zur Entwicklung der ASV und zu ihren Ergebnissen in der Patientenversorgung ermöglichen sollen. Die Veröffentlichung der GOAL-Ergebnisse erfolgte am 16. Dezember 2022. Dem Beschluss des Innovationsausschusses folgend hat der Unterausschuss ASV des G-BA die erzielten Erkenntnisse geprüft. Zusammenfassend liefert das Innovationsfondsprojekt GOAL-ASV zahlreiche Ergebnisse und konkrete Vorschläge zur Anpassung der ASV-Richtlinie. Zudem zeigen diese Ergebnisse bezüglich der Entwicklung der Anzahl an Teams und behandelten Patienten, dass sich die ASV als Versorgungsform etablieren konnte und decken sich mit den Erkenntnissen des G-BAs, welche im Rahmen der bisherigen Berichterstattungen an das Bundesministerium für Gesundheit nach § 116b Absatz 4 Satz 12 SGB veröffentlicht wurden.

Im Detail sind die Prüfergebnisse zu den Vorschlägen des Projektes "GOAL-ASV" sowie bereits erfolgte Anpassungen an der Richtlinie sowie den Konkretisierungen auf den Seiten des G-BA wie folgt einzusehen: Dokumentation der Rückmeldungen zum Beschluss des Innovationsausschusses beim Gemeinsamen Bundesausschuss gemäß § 92b Absatz 3 SGB V zum abgeschlossenen Projekt GOAL-ASV (01VSF19002) Stand: 26.10.2023. ([Dokumentation der Rückmeldungen GOAL-ASV \(01VSF19002\) \(g-ba.de\)](#)) Darüber hinaus hat der G-BA mit Beschluss vom 21. März 2023 zur jährlichen Aktualisierung der Appendizes weitere Anpassungen vorgenommen.

Der Abschlussbericht des Projektes ASV-WE wird derzeit erstellt. Sobald die Ergebnisse dem UA ASV vorliegen, wird sich dieser ebenfalls mit den Erkenntnissen des Projektes auseinandersetzen.

Des Weiteren hat der G-BA am 15.06.2023 die Ergänzung leistungsspezifischer Qualitätsanforderungen in § 4a und im Anhang zu § 4a beschlossen, welche am 01.03.2024 in Kraft getreten sind. Zum jetzigen Zeitpunkt können jedoch keine Aussagen über die Auswirkungen des Beschlusses auf die Qualität der ASV getroffen werden. Ebenso können auf Grundlage der verfügbaren Datenbasis keine Aussagen über die Wirtschaftlichkeit der ASV getroffen werden.

Auf Grundlage der verfügbaren Datenbasis wird der G-BA den zugesandten Zahlenbericht über die Entwicklung der Teams regelmäßig aktualisieren.

Anlagen:

Anlage 1: ASV-Teams und -Patienten Stand 9.April 2024

Anlage 2: Entwicklung der ASV-Teamzahlen und ASV-Quartalspatienten nach Ablauf der Übergangsfrist Stand 9.April 2024





**Gemeinsamer  
Bundesausschuss**

# **ASV-Teams und -Patienten**

Stand: 9. April 2024

Indikation	Inkrafttreten	Anzahl Teams
Tuberkulose und atypische Mykobakteriose	24.04.2014	56
Gastrointestinale Tumoren und Tumoren der Bauchhöhle	26.07.2014	184
Marfan-Syndrom	30.06.2015	9
Pulmonale Hypertonie	01.06.2016	45
Gynäkologische Tumoren	10.08.2016	127
Gynäkologische Tumoren, Subspez. MammaCa	10.08.2016	7
Gynäkologische Tumoren, Subspez. ohne MammaCa	10.08.2016	5
Mukoviszidose	18.03.2017	24
Rheumatologische Erkrankungen (Erwachsene)	19.04.2018	76
Rheumatologische Erkrankungen (Kinder)	19.04.2018	8
Urologische Tumoren	26.04.2018	106
Morbus Wilson	12.06.2018	3
Ausgewählte seltene Lebererkrankungen	16.08.2018	17
Hauttumoren	11.05.2019	41
Hämophilie	04.07.2019	9
Lungen- und Thoraxtumoren	07.04.2020	110
Sarkoidose	07.04.2020	22
Kopf- oder Halstumoren	06.05.2021	31
Neuromuskuläre Erkrankungen	06.05.2021	33
Tumoren des Gehirns und der peripheren Nerven	27.04.2022	8
Chronisch entzündliche Darmerkrankungen	30.04.2022	39
Knochen- und Weichteiltumoren	03.05.2023	2
Multiple Sklerose	18.07.2023	13
<b>gesamt</b>		<b>975</b>



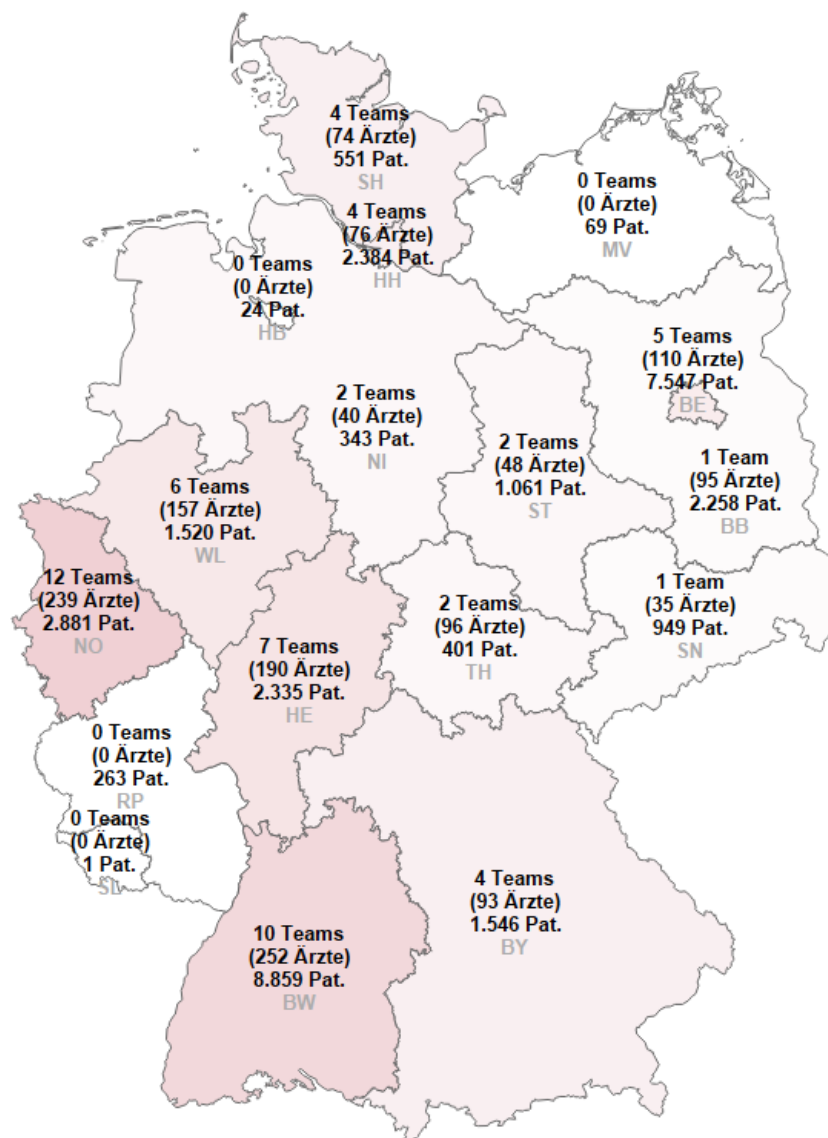
# Aktuelle Patientenzahlen – seit Start der ASV und in den letzten 4 Quartalen

Indikation	Inkrafttreten	Anzahl Patienten seit ASV-Start	Anzahl Patienten letzte 4 Quartale
Tuberkulose und atypische Mykobakteriose*	24.04.2014	32.992	6.267
Gastrointestinale Tumoren und Tumoren der Bauchhöhle	26.07.2014	504.209	89.098
Marfan-Syndrom*	30.06.2015	11.479	2.173
Pulmonale Hypertonie*	01.06.2016	72.612	18.983
Gynäkologische Tumoren	10.08.2016	417.569	111.597
Gynäkologische Tumoren, Subspez. MammaCa	10.08.2016	17.063	4.147
Gynäkologische Tumoren, Subspez. ohne MammaCa	10.08.2016	6.517	1.173
Mukoviszidose*	18.03.2017	38.976	9.546
Rheumatologische Erkrankungen (Erwachsene)*	19.04.2018	1.411.033	491.069
Rheumatologische Erkrankungen (Kinder)*	19.04.2018	11.838	4.614
Urologische Tumoren	26.04.2018	77.466	31.284
Morbus Wilson*	12.06.2018	190	138
Ausgewählte seltene Lebererkrankungen*	16.08.2018	8.009	3.878
Hauttumoren	11.05.2019	19.967	12.309
Hämophilie*	04.07.2019	6.396	4.592
Lungen- und Thorax Tumoren	07.04.2020	65.372	42.222
Sarkoidose*	07.04.2020	5.283	2.809
Kopf- oder Halstumoren	06.05.2021	1.878	1.463
Neuromuskuläre Erkrankungen*	06.05.2021	1.653	1.612
Tumoren des Gehirns und der peripheren Nerven	27.04.2022	330	329
Chronisch entzündliche Darmerkrankungen	30.04.2022	7.038	7.023
Knochen- und Weichteiltumoren	03.05.2023	0	0
Multiple Sklerose	18.07.2023	15	15
<b>gesamt</b>		<b>2.717.885</b>	<b>846.341</b>

\* Bei seltenen Indikationen und rheumatologischen Erkrankungen sind Patienten mit ausschließlicher Verdachtsdiagnosen mit eingeschlossen.



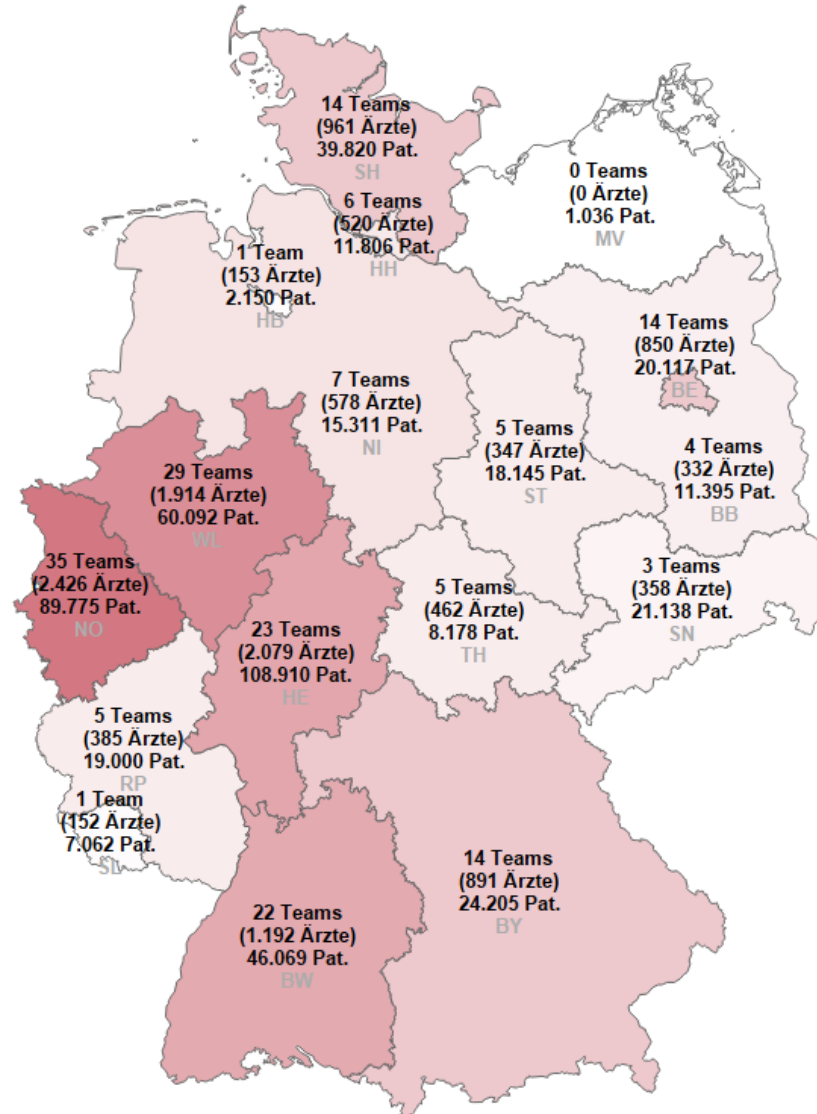
# ASV-Team- und -Patientenzahlen für Tbc



Stand der Zahlen zu den Teams: 03.04.2024

Stand der Patientenzahlen: 03.04.2024 (Abrechnungen, die bis zum 15.03.2024 von den Krankenkassen zur Zahlung freigegeben wurden); inkl. Verdachtsdiagnosen

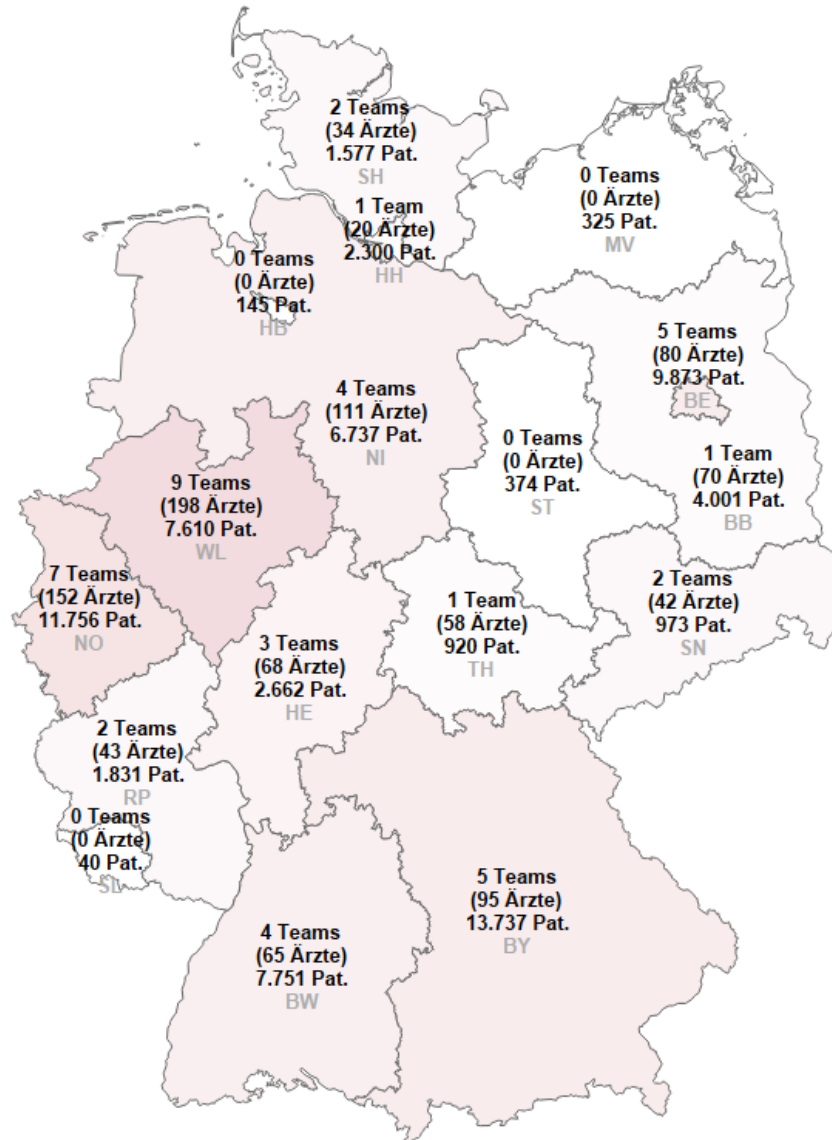
# ASV-Team- und -Patientenzahlen für GiT



Stand der Zahlen zu den Teams: 03.04.2024

Stand der Patientenzahlen: 03.04.2024 (Abrechnungen, die bis zum 15.03.2024 von den Krankenkassen zur Zahlung freigegeben wurden)

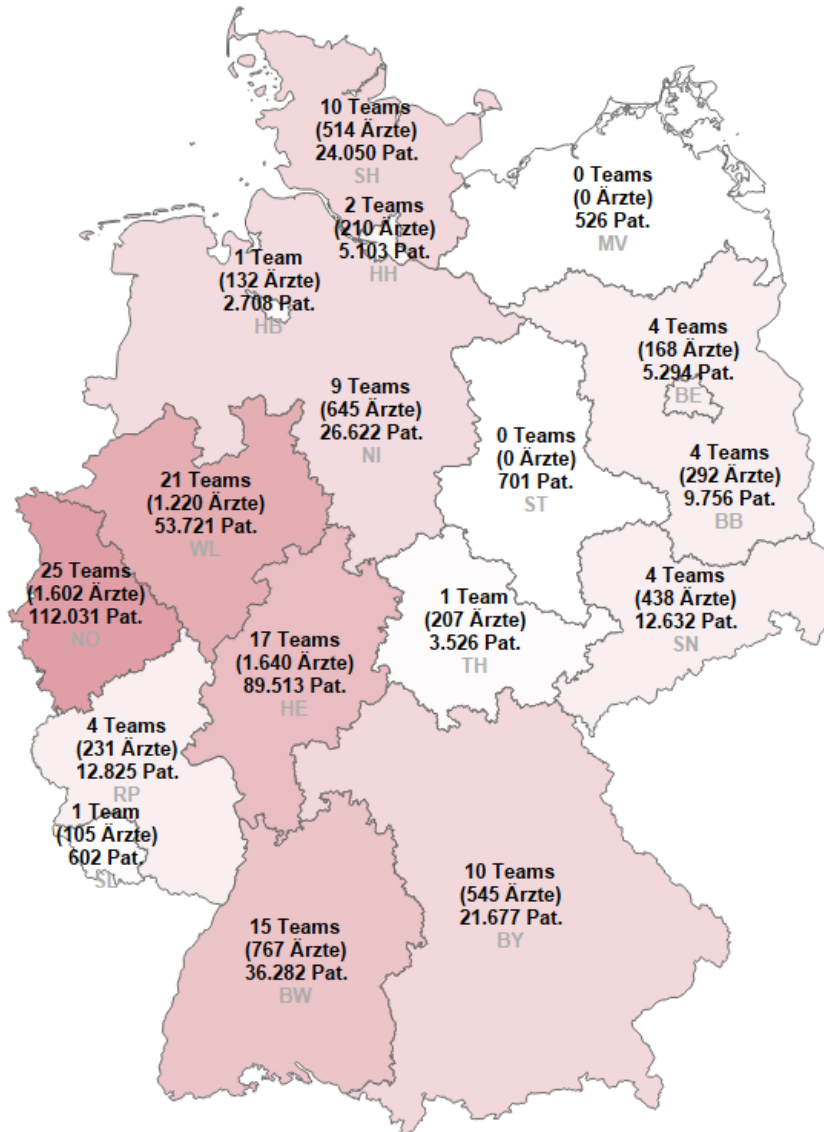
# ASV-Team- und -Patientenzahlen für Pulmonale Hypertonie



Stand der Zahlen zu den Teams: 03.04.2024

Stand der Patientenzahlen: 03.04.2024 (Abrechnungen, die bis zum 15.03.2024 von den Krankenkassen zur Zahlung freigegeben wurden); inkl. Verdachtsdiagnosen

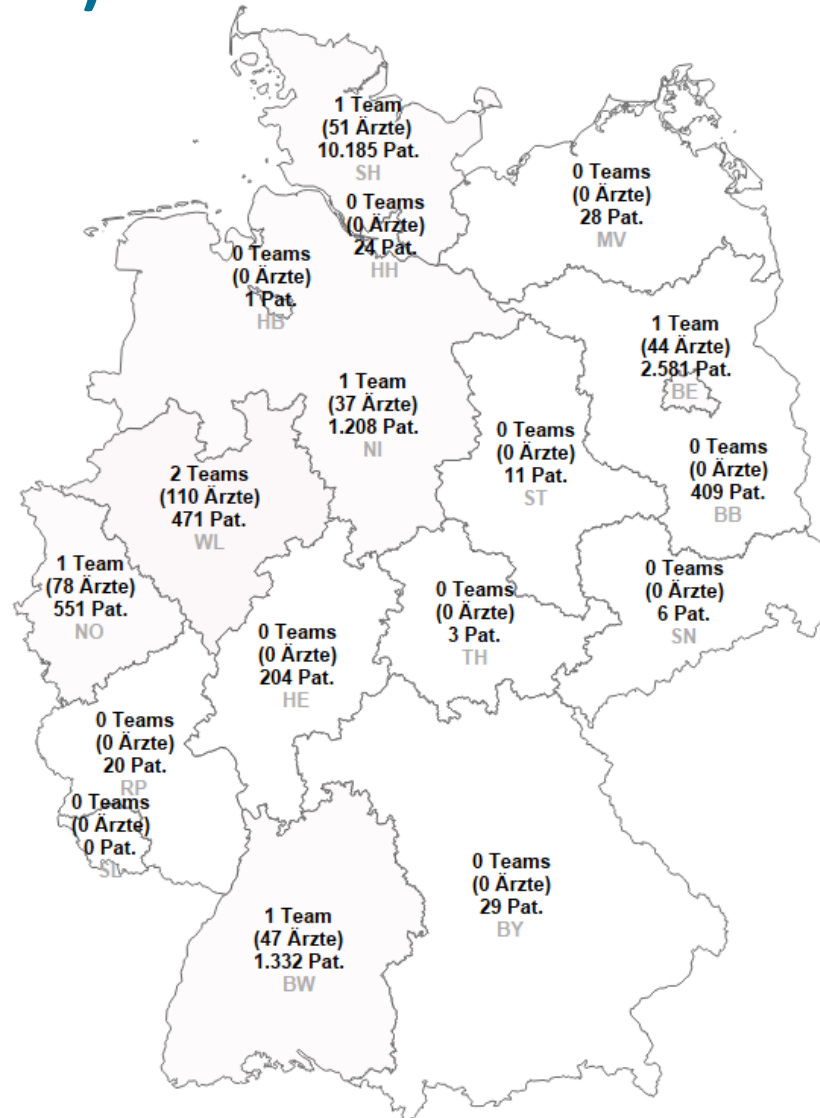
# ASV-Team- und -Patientenzahlen für GynT (o. Subsp.)



Stand der Zahlen zu den Teams: 03.04.2024

Stand der Patientenzahlen: 03.04.2024 (Abrechnungen, die bis zum 15.03.2024 von den Krankenkassen zur Zahlung freigegeben wurden)

# ASV-Team- und -Patientenzahlen für GynT (nur MammaCa)

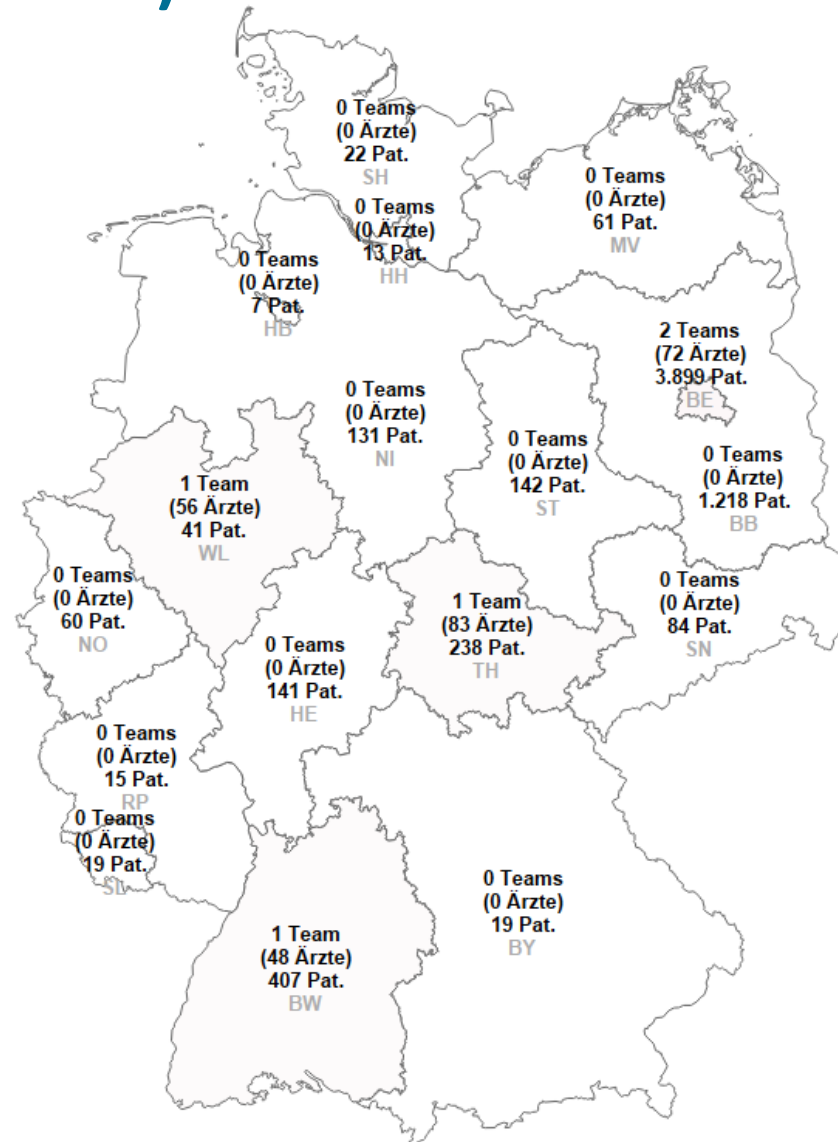


Stand der Zahlen zu den Teams: 03.04.2024

Stand der Patientenzahlen: 03.04.2024 (Abrechnungen, die bis zum 15.03.2024 von den Krankenkassen zur Zahlung freigegeben wurden)



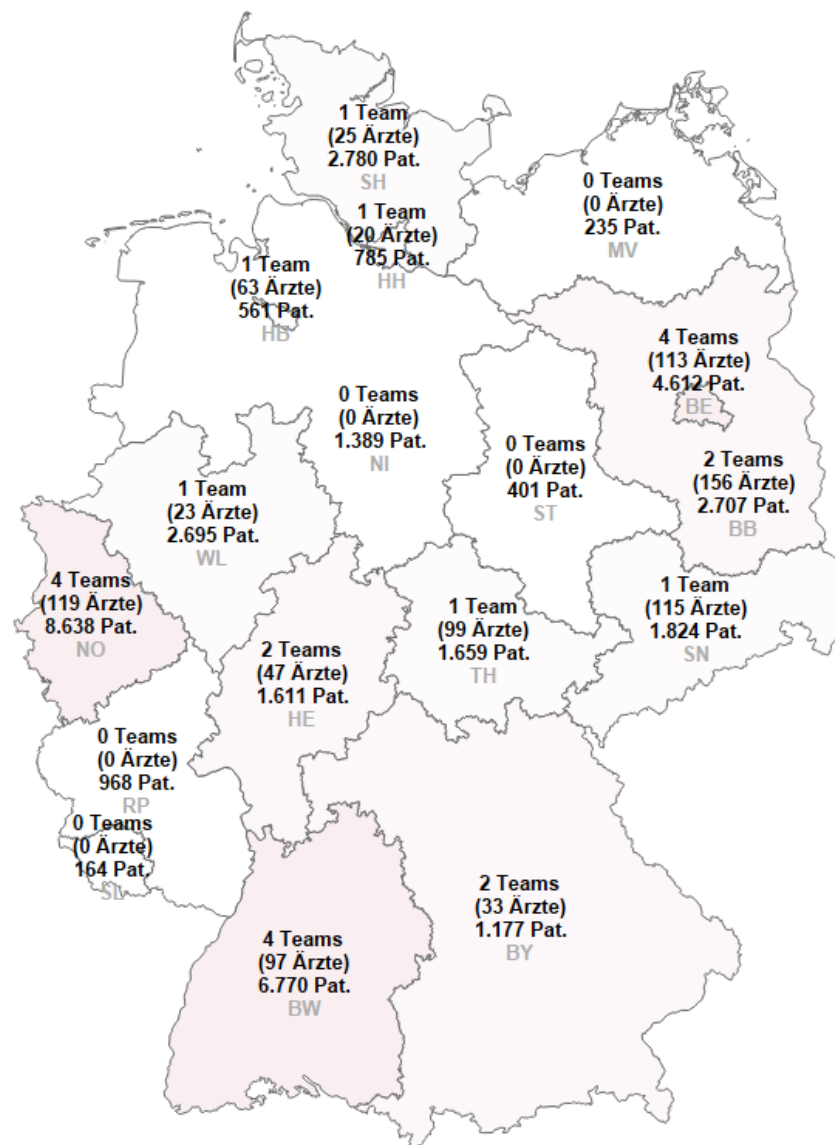
# ASV-Team- und -Patientenzahlen für GynT (ohne MammaCa)



Stand der Zahlen zu den Teams: 03.04.2024

Stand der Patientenzahlen: 03.04.2024 (Abrechnungen, die bis zum 15.03.2024 von den Krankenkassen zur Zahlung freigegeben wurden)

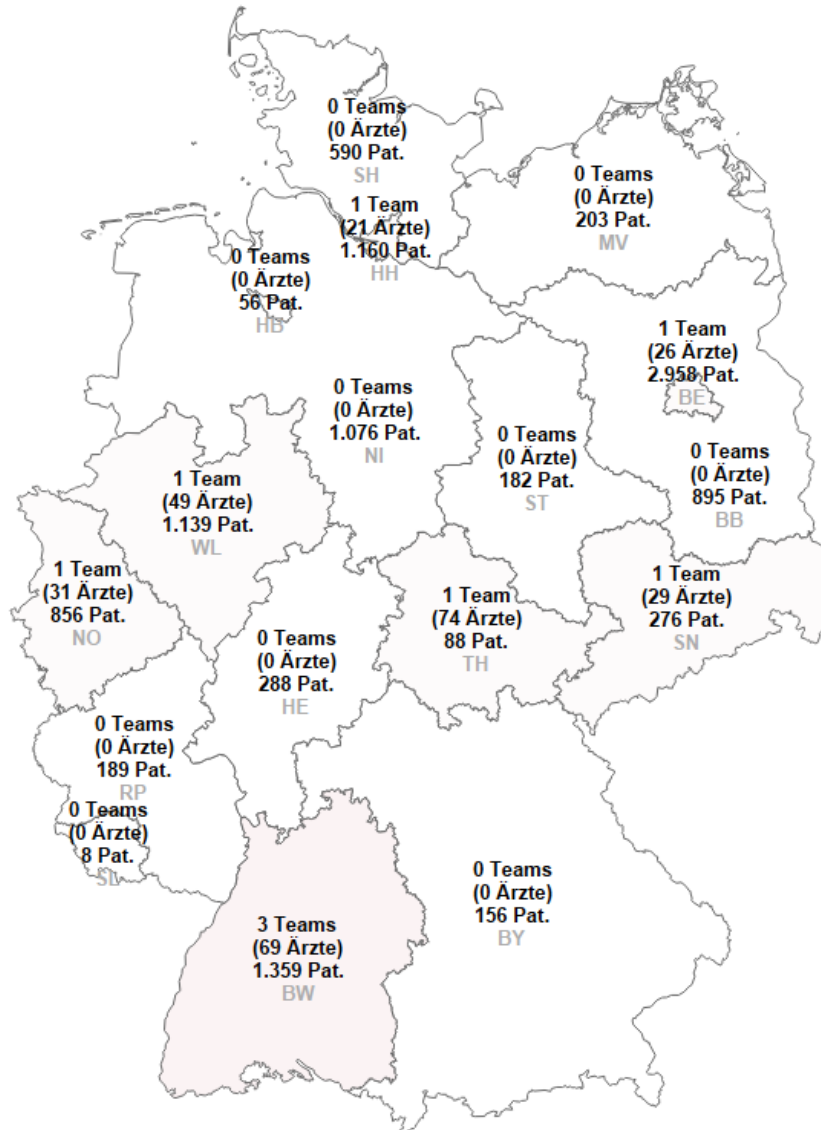
# ASV-Team- und -Patientenzahlen für Mukoviszidose



Stand der Zahlen zu den Teams: 03.04.2024

Stand der Patientenzahlen: 03.04.2024 (Abrechnungen, die bis zum 15.03.2024 von den Krankenkassen zur Zahlung freigegeben wurden)

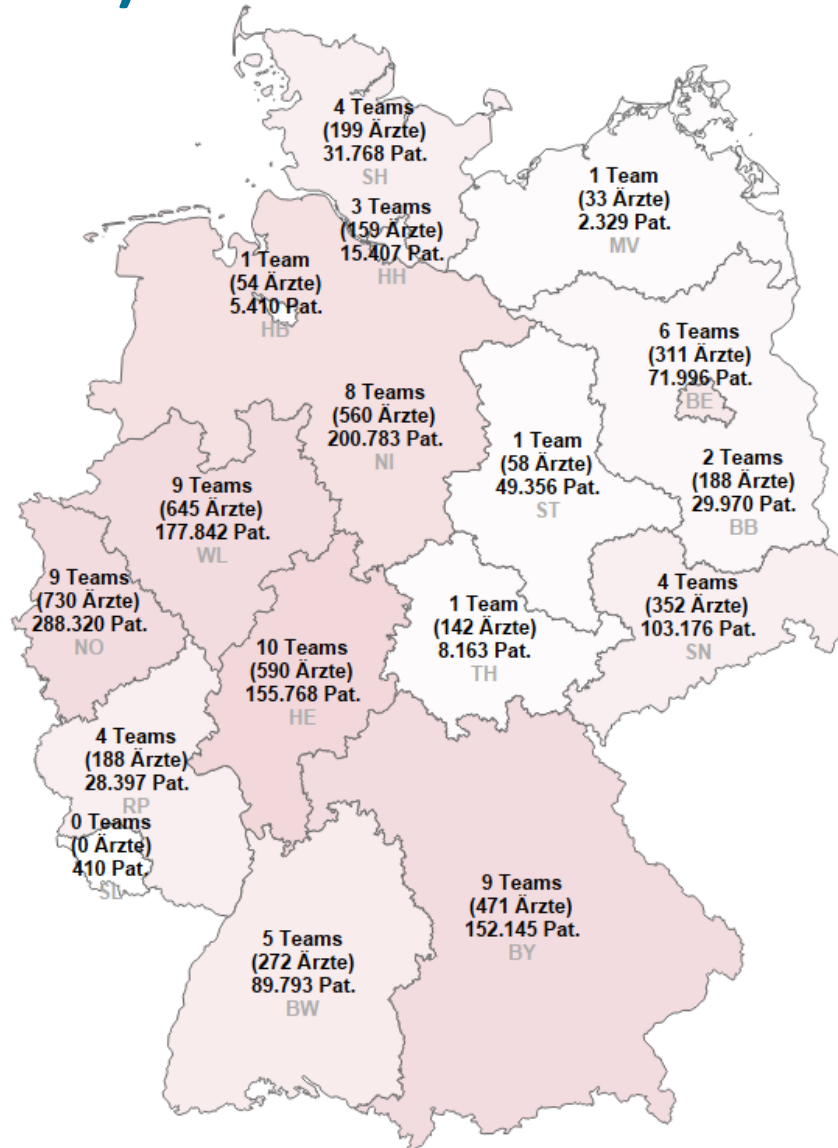
# ASV-Team- und -Patientenzahlen für Marfan-Syndrom



Stand der Zahlen zu den Teams: 03.04.2024

Stand der Patientenzahlen: 03.04.2024 (Abrechnungen, die bis zum 15.03.2024 von den Krankenkassen zur Zahlung freigegeben wurden); inkl. Verdachtsdiagnosen

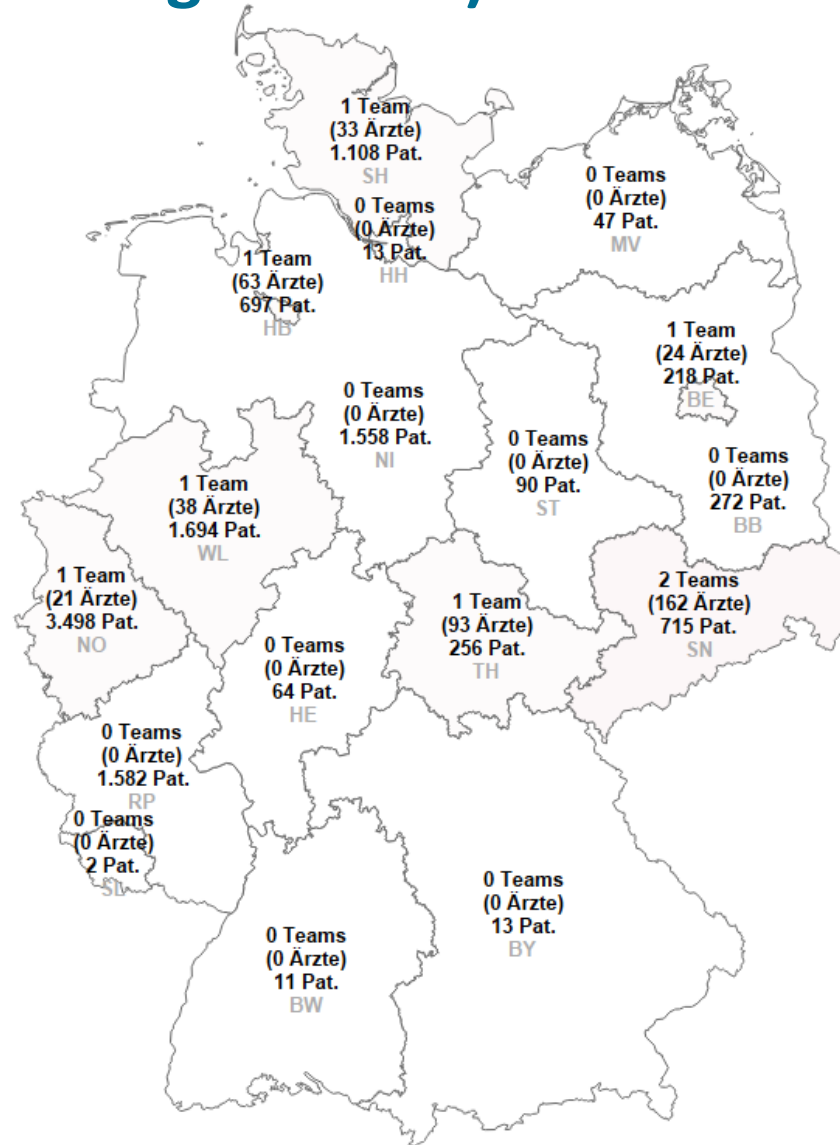
# ASV-Team- und -Patientenzahlen für Rheuma (Erwachsene)



Stand der Zahlen zu den Teams: 03.04.2024

Stand der Patientenzahlen: 03.04.2024 (Abrechnungen, die bis zum 15.03.2024 von den Krankenkassen zur Zahlung freigegeben wurden); inkl. Verdachtsdiagnosen

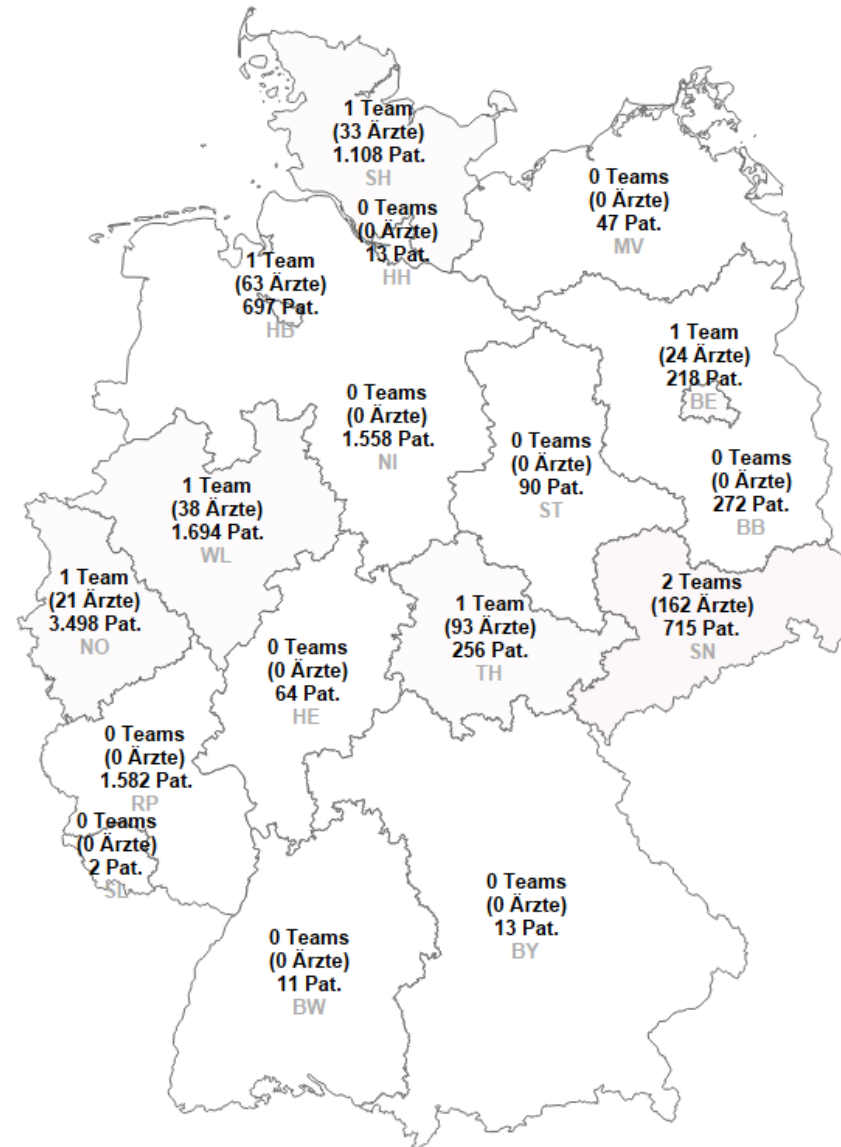
# ASV-Team- und -Patientenzahlen für Rheuma (Kinder und Jugendliche)



Stand der Zahlen zu den Teams: 03.04.2024

Stand der Patientenzahlen: 03.04.2024 (Abrechnungen, die bis zum 15.03.2024 von den Krankenkassen zur Zahlung freigegeben wurden); inkl. Verdachtsdiagnosen

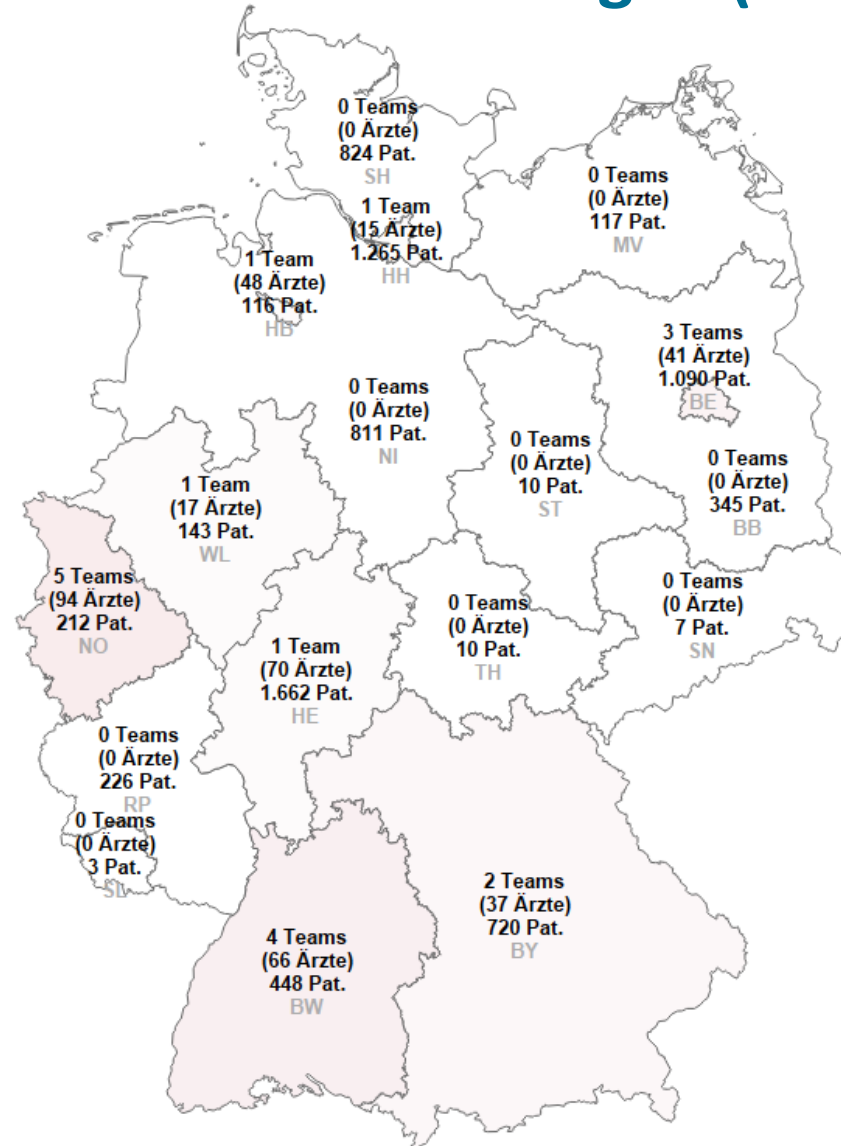
# ASV-Team- und -Patientenzahlen für Urologische Tumoren



Stand der Zahlen zu den Teams: 03.04.2024

Stand der Patientenzahlen: 03.04.2024 (Abrechnungen, die bis zum 15.03.2024 von den Krankenkassen zur Zahlung freigegeben wurden)

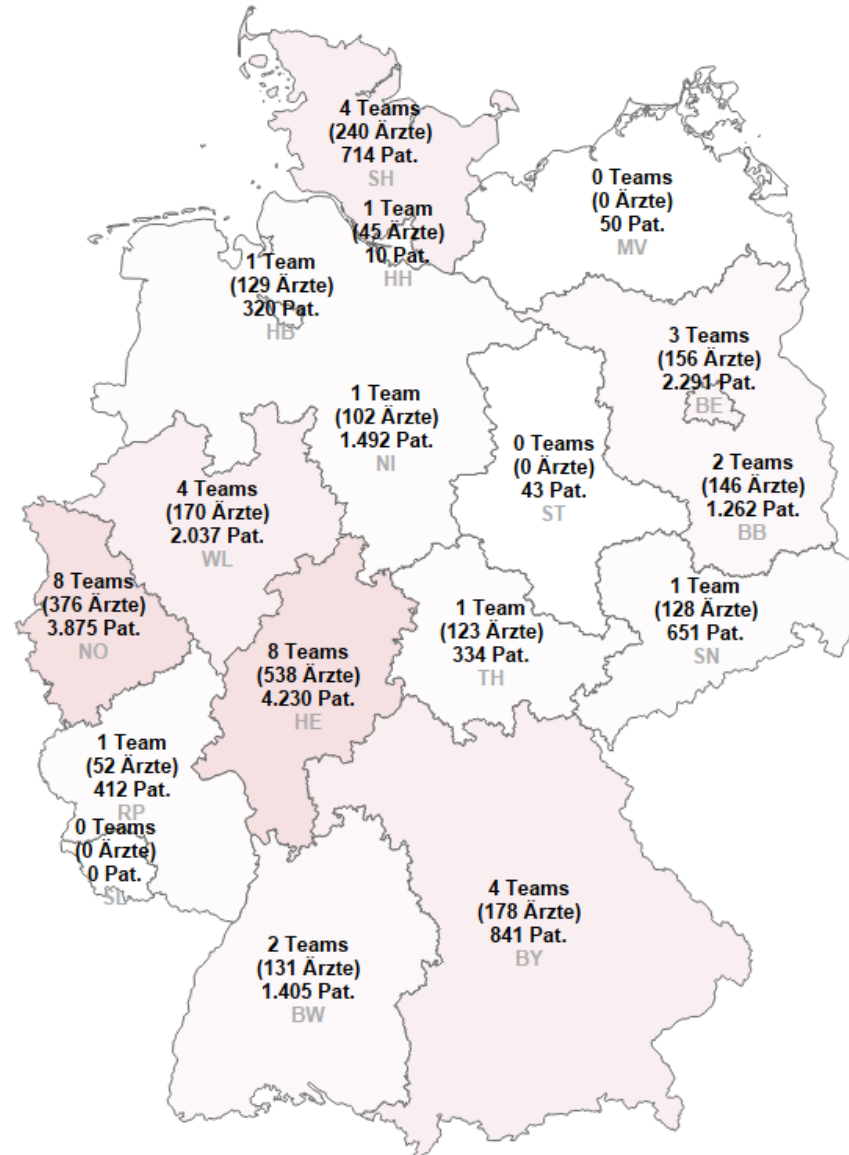
# ASV-Team- und -Patientenzahlen für Ausgewählte seltene Lebererkrankungen (ASL)



Stand der Zahlen zu den Teams: 03.04.2024

Stand der Patientenzahlen: 03.04.2024 (Abrechnungen, die bis zum 15.03.2024 von den Krankenkassen zur Zahlung freigegeben wurden); inkl. Verdachtsdiagnosen

# ASV-Team- und -Patientenzahlen für Hauttumoren

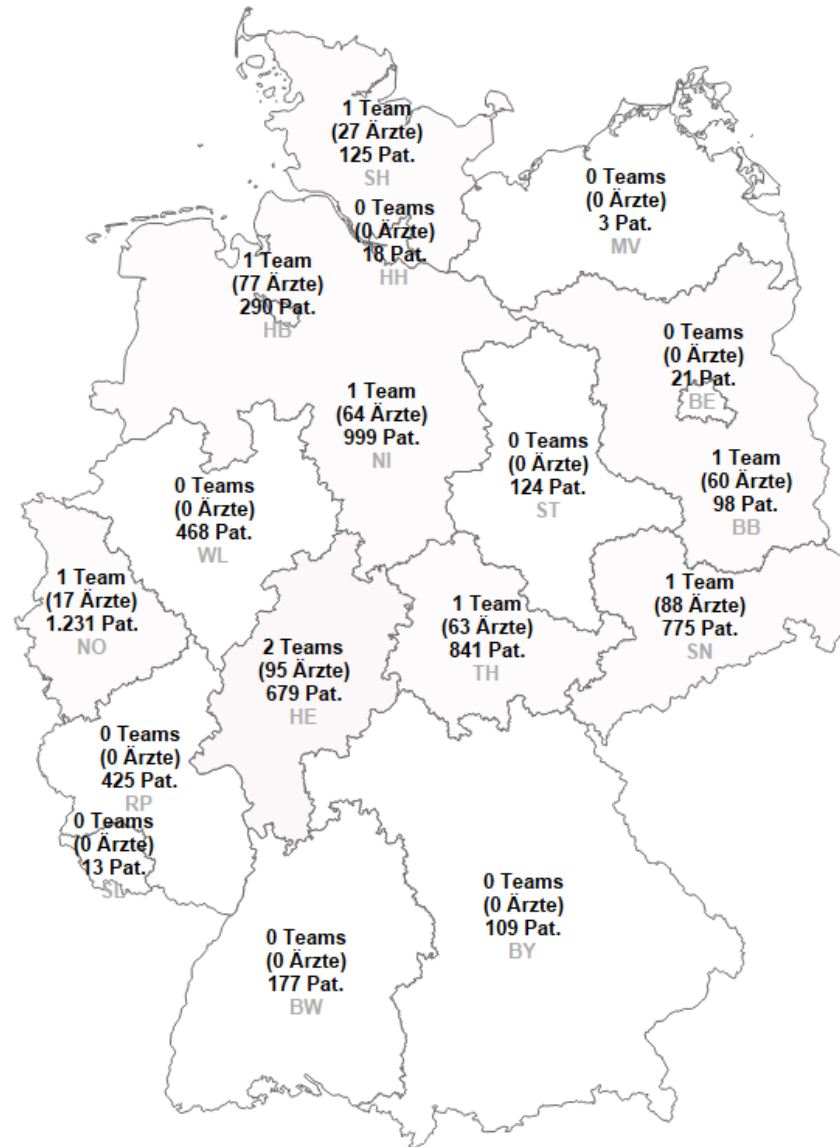


Stand der Zahlen zu den Teams: 03.04.2024

Stand der Patientenzahlen: 03.04.2024 (Abrechnungen, die bis zum 15.03.2024 von den Krankenkassen zur Zahlung freigegeben wurden)



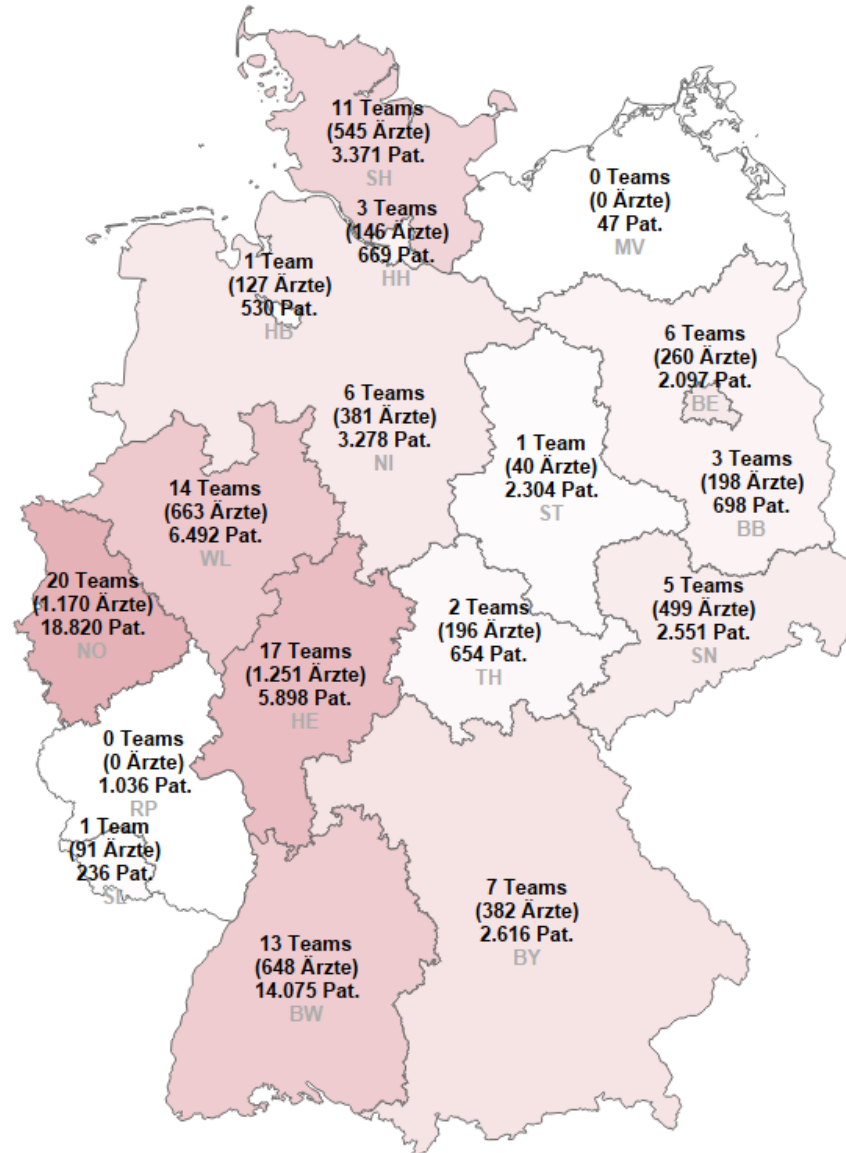
# ASV-Team- und -Patientenzahlen für Hämophilie



Stand der Zahlen zu den Teams: 03.04.2024

Stand der Patientenzahlen: 03.04.2024 (Abrechnungen, die bis zum 15.03.2024 von den Krankenkassen zur Zahlung freigegeben wurden); inkl. Verdachtsdiagnosen

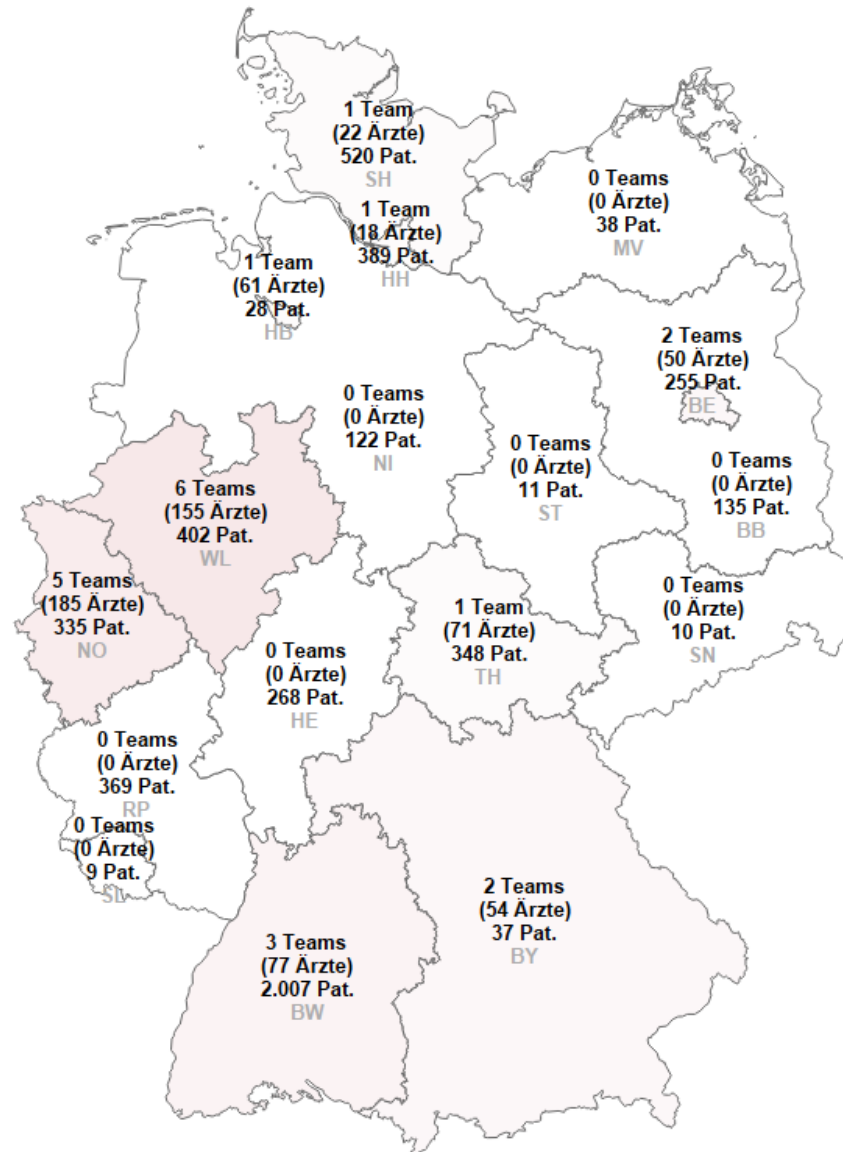
# ASV-Team- und -Patientenzahlen für Lungen- und Thoraxtumoren



Stand der Zahlen zu den Teams: 03.04.2024

Stand der Patientenzahlen: 03.04.2024 (Abrechnungen, die bis zum 15.03.2024 von den Krankenkassen zur Zahlung freigegeben wurden)

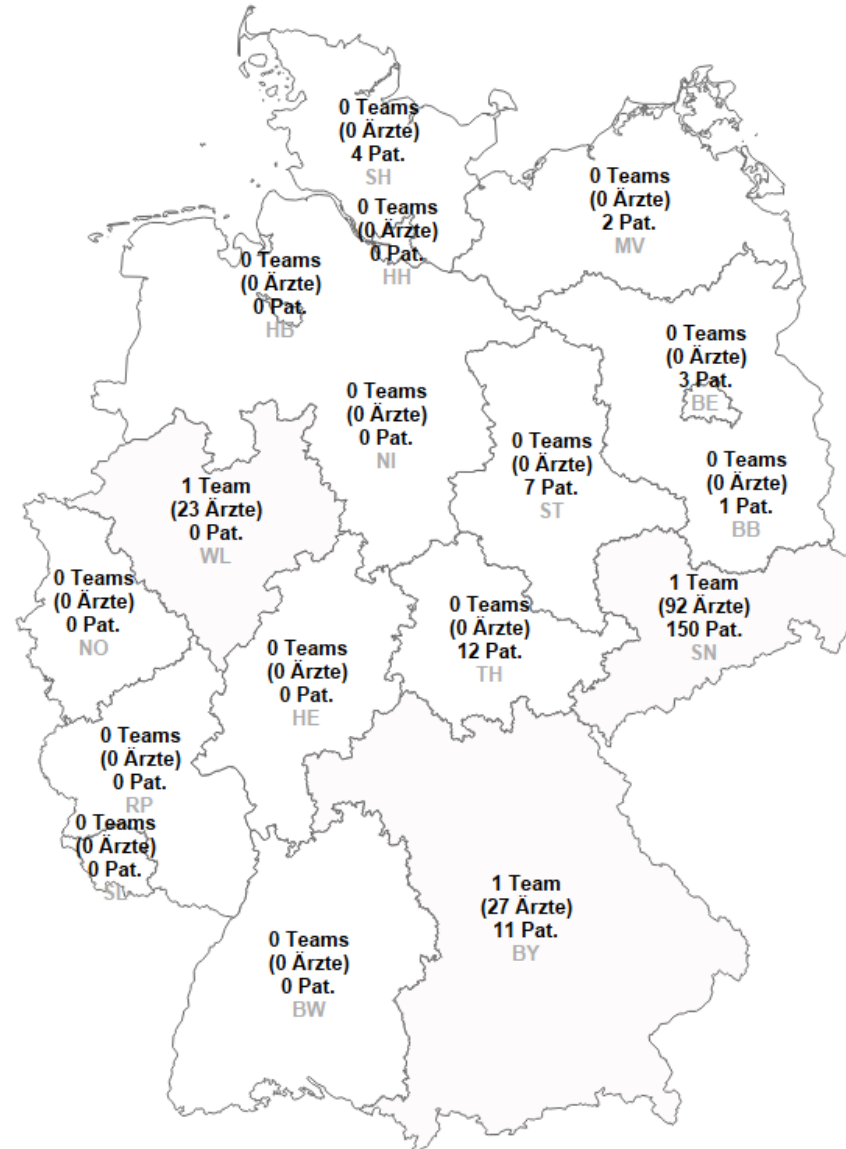
# ASV-Team- und -Patientenzahlen für Sarkoidose



Stand der Zahlen zu den Teams: 03.04.2024

Stand der Patientenzahlen: 03.04.2024 (Abrechnungen, die bis zum 15.03.2024 von den Krankenkassen zur Zahlung freigegeben wurden); inkl. Verdachtsdiagnosen

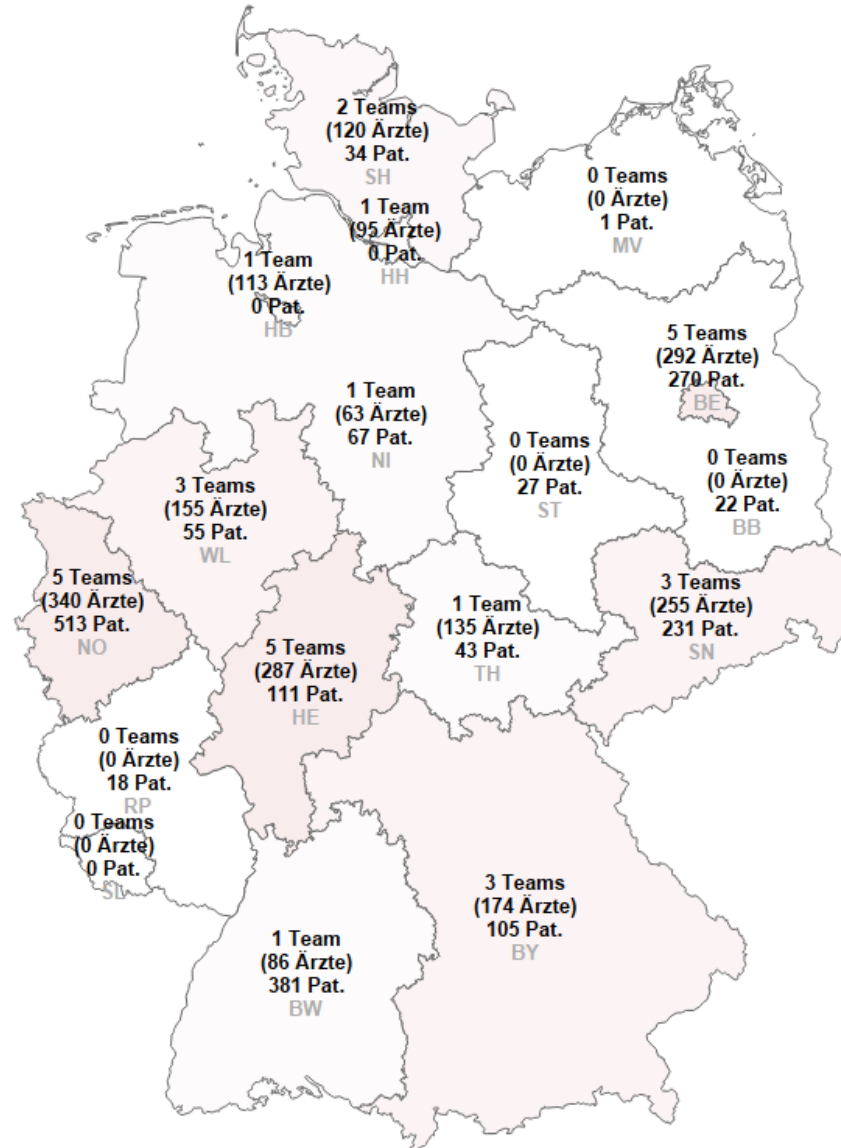
# ASV-Team- und -Patientenzahlen für Morbus Wilson



Stand der Zahlen zu den Teams: 03.04.2024

Stand der Patientenzahlen: 03.04.2024 (Abrechnungen, die bis zum 15.03.2024 von den Krankenkassen zur Zahlung freigegeben wurden); inkl. Verdachtsdiagnosen

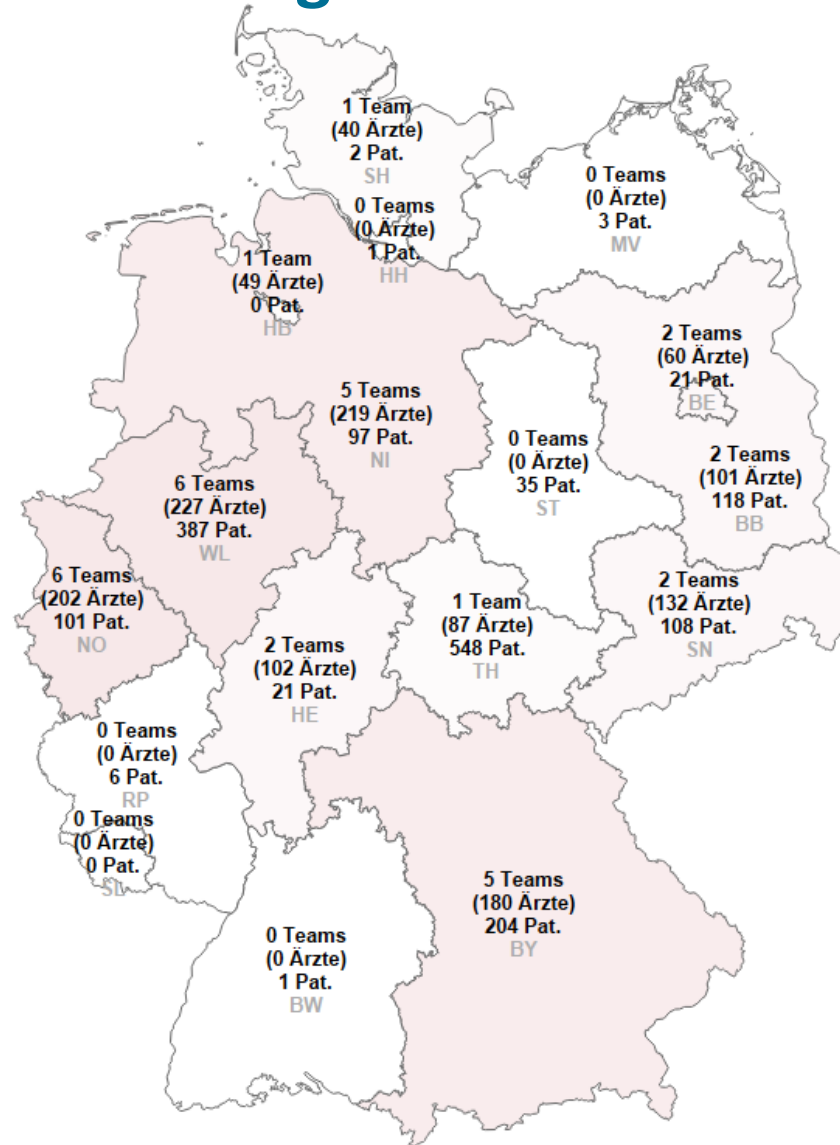
# ASV-Team- und -Patientenzahlen für Kopf- oder Halstumoren



Stand der Zahlen zu den Teams: 03.04.2024

Stand der Patientenzahlen: 03.04.2024 (Abrechnungen, die bis zum 15.03.2024 von den Krankenkassen zur Zahlung freigegeben wurden)

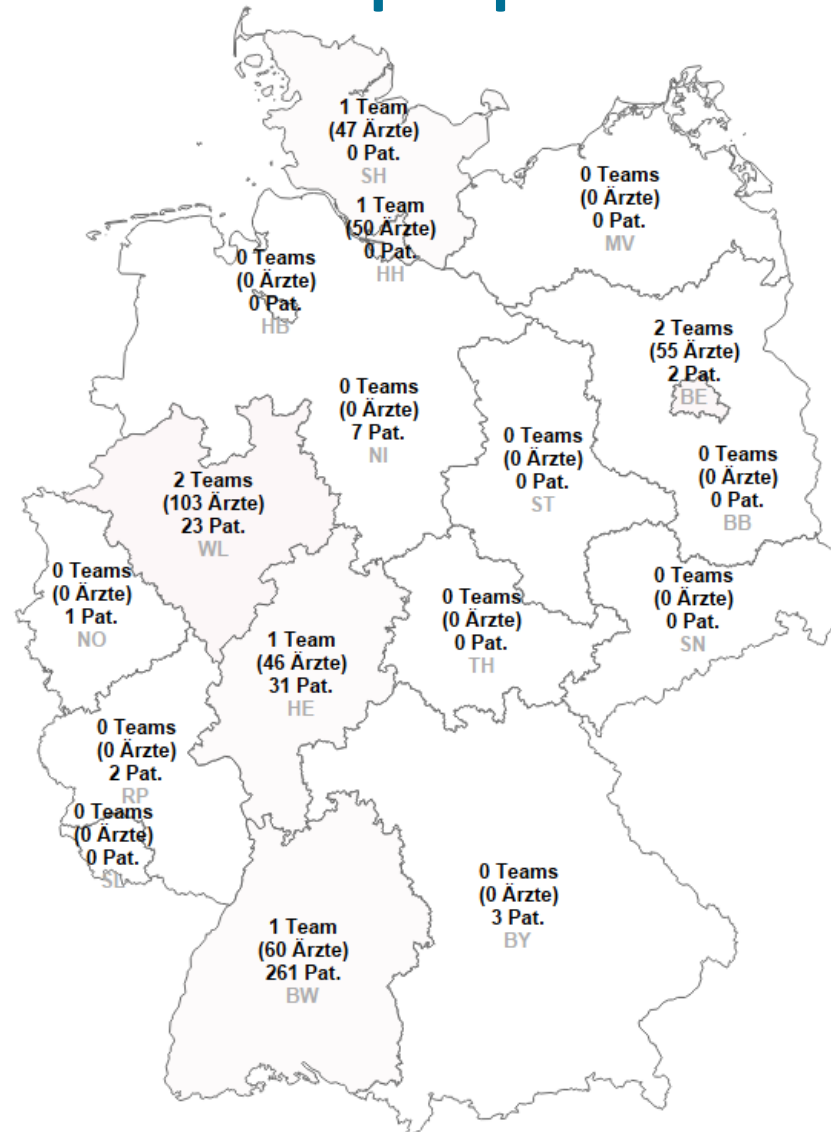
# ASV-Team- und -Patientenzahlen für Neuromuskuläre Erkrankungen



Stand der Zahlen zu den Teams: 03.04.2024

Stand der Patientenzahlen: 03.04.2024 (Abrechnungen, die bis zum 15.03.2024 von den Krankenkassen zur Zahlung freigegeben wurden); inkl. Verdachtsdiagnosen

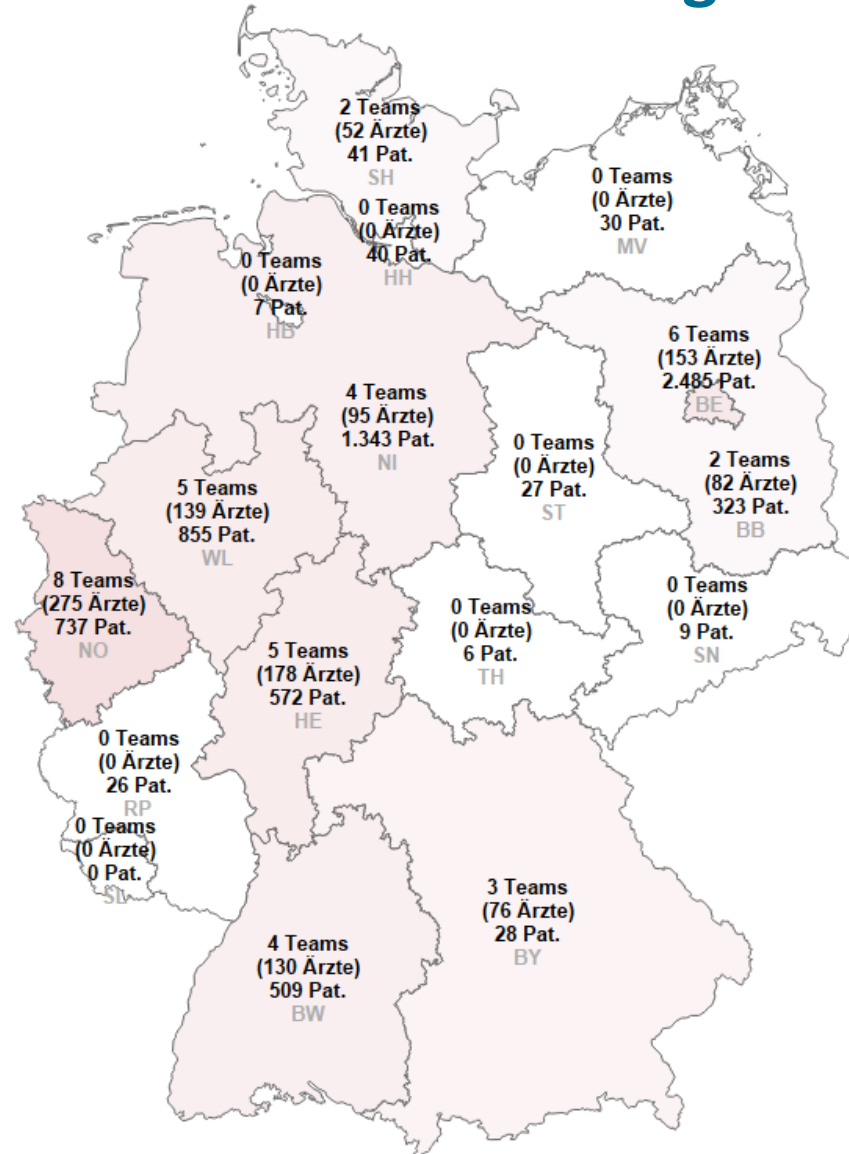
# ASV-Team- und -Patientenzahlen für Tumoren des Gehirns und der peripheren Nerven



Stand der Zahlen zu den Teams: 03.04.2024

Stand der Patientenzahlen: 03.04.2024 (Abrechnungen, die bis zum 15.03.2024 von den Krankenkassen zur Zahlung freigegeben wurden)

# ASV-Team- und -Patientenzahlen für Chronisch entzündliche Darmerkrankungen

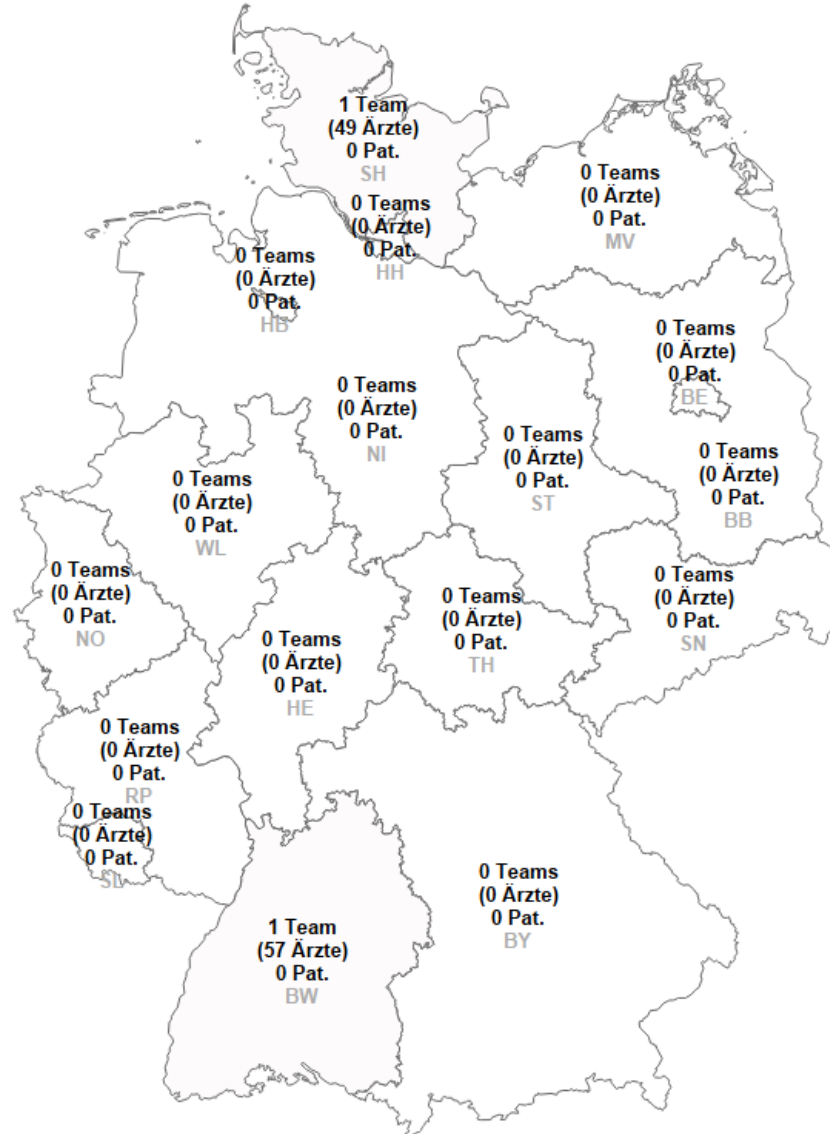


Stand der Zahlen zu den Teams: 03.04.2024

Stand der Patientenzahlen: 03.04.2024 (Abrechnungen, die bis zum 15.03.2024 von den Krankenkassen zur Zahlung freigegeben wurden)



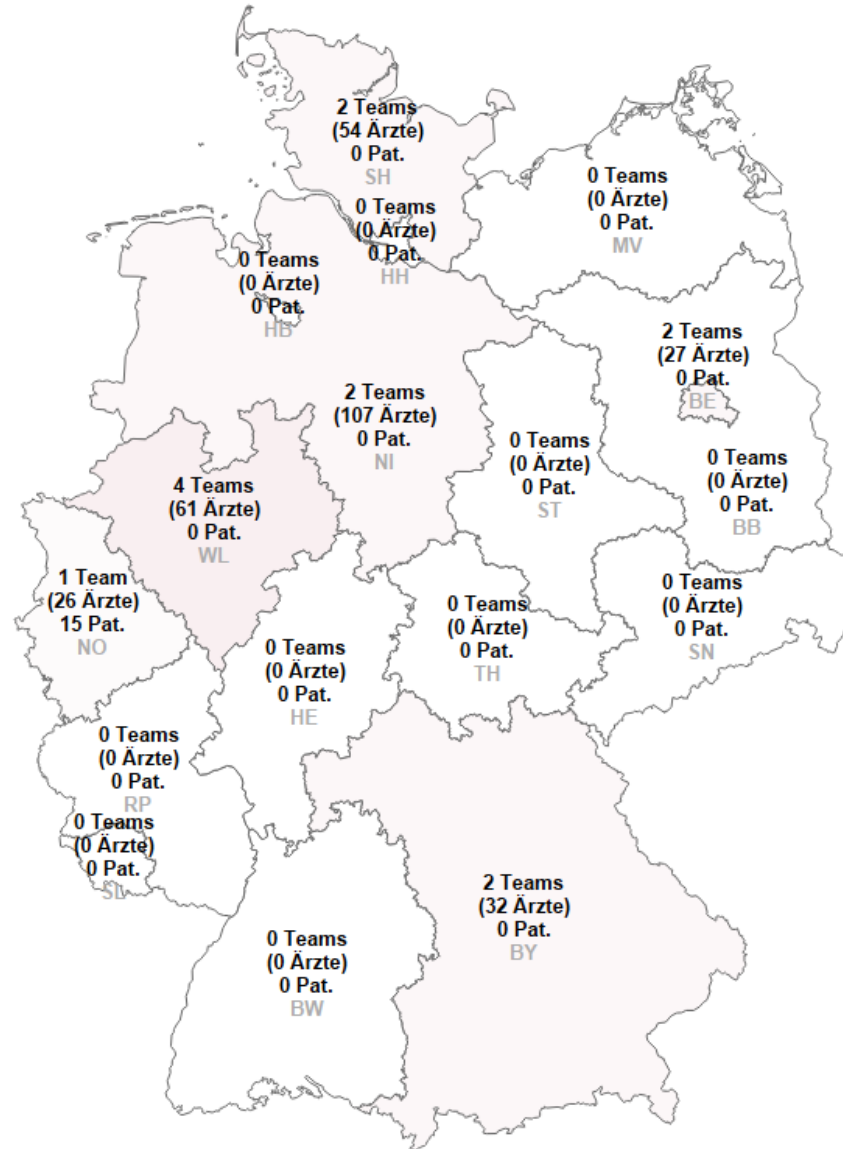
# ASV-Team- und -Patientenzahlen für Knochen- und Weichteiltumoren



Stand der Zahlen zu den Teams: 03.04.2024

Stand der Patientenzahlen: 03.04.2024 (Abrechnungen, die bis zum 15.03.2024 von den Krankenkassen zur Zahlung freigegeben wurden)

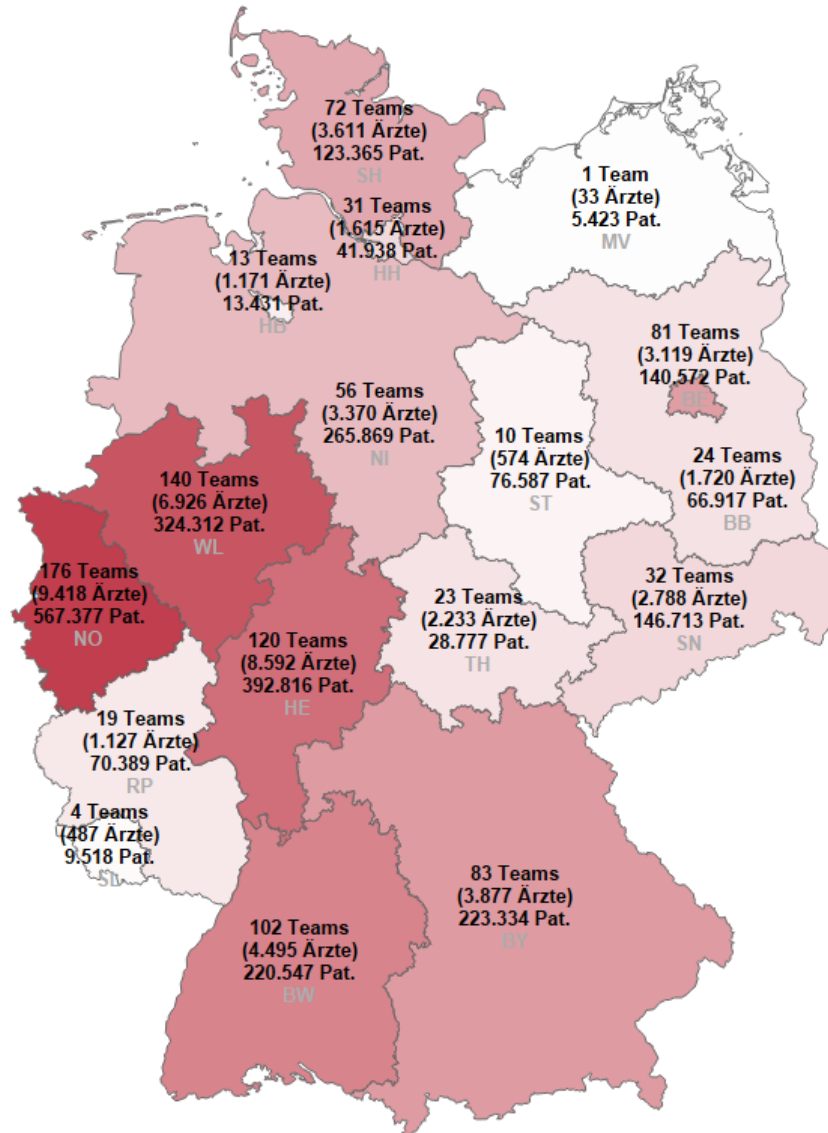
# ASV-Team- und -Patientenzahlen für Multiple Sklerose



Stand der Zahlen zu den Teams: 03.04.2024

Stand der Patientenzahlen: 03.04.2024 (Abrechnungen, die bis zum 15.03.2024 von den Krankenkassen zur Zahlung freigegeben wurden)

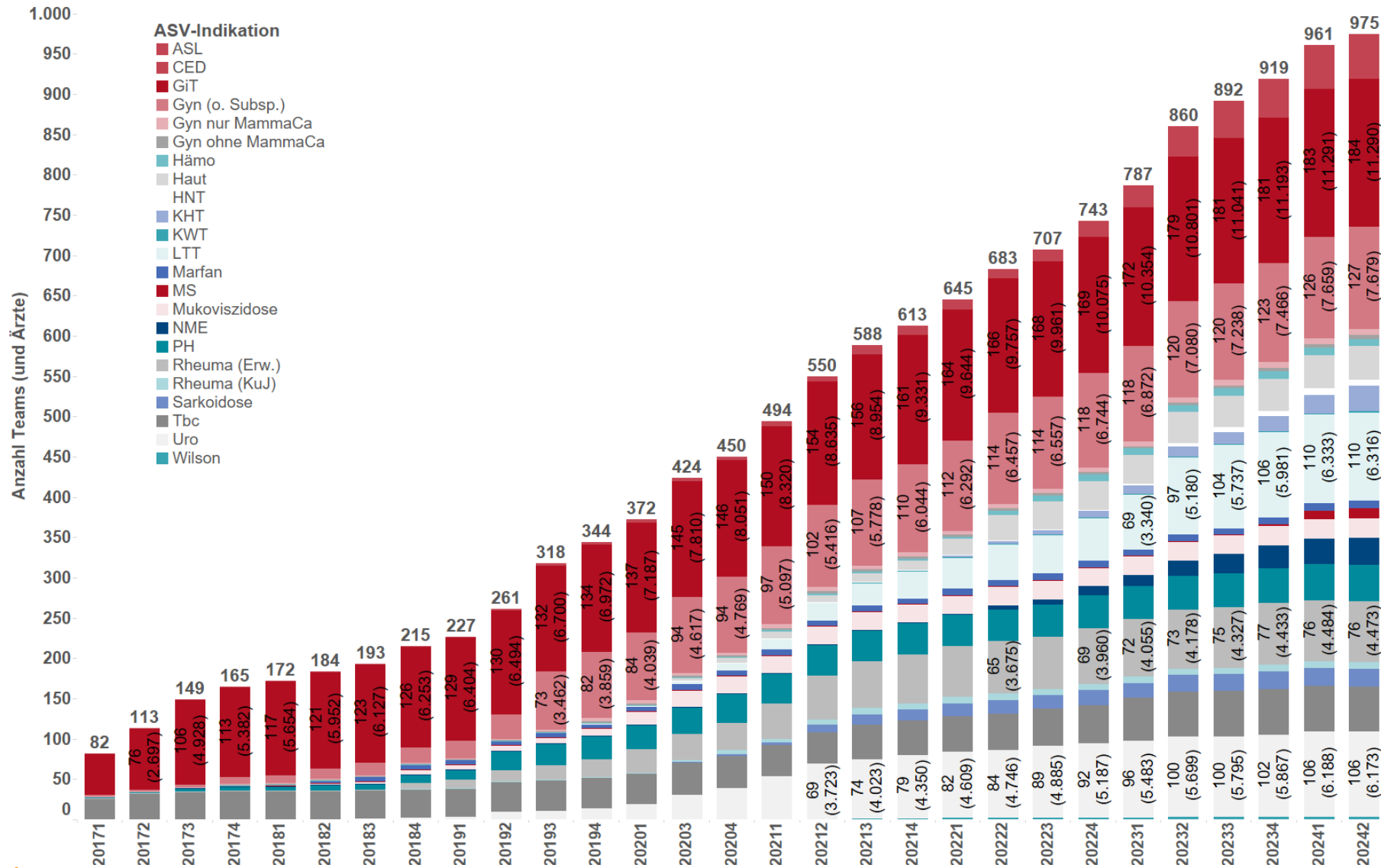
# ASV-Team- und -Patientenzahlen gesamt



Stand der Zahlen zu den Teams: 03.04.2024

Stand der Patientenzahlen: 03.04.2024 (Abrechnungen, die bis zum 15.03.2024 von den Krankenkassen zur Zahlung freigegeben wurden); bei seltene Erkrankungen und rheumatologischen Erkrankungen inkl. Verdachts-diagnosen

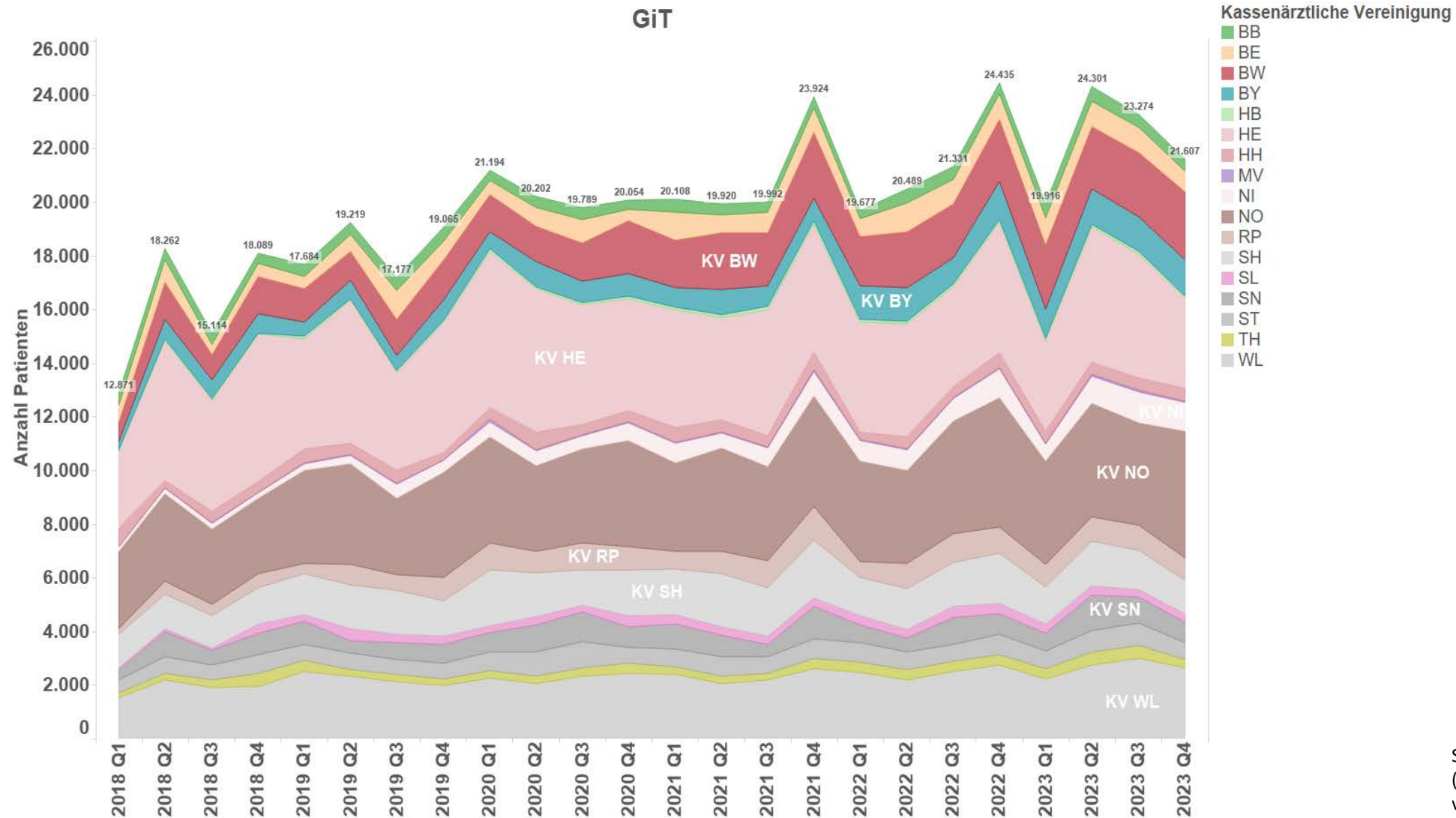
# Entwicklung der ASV-Teamzahlen



Stand der Zahlen zu den Teams:  
03.04.2024



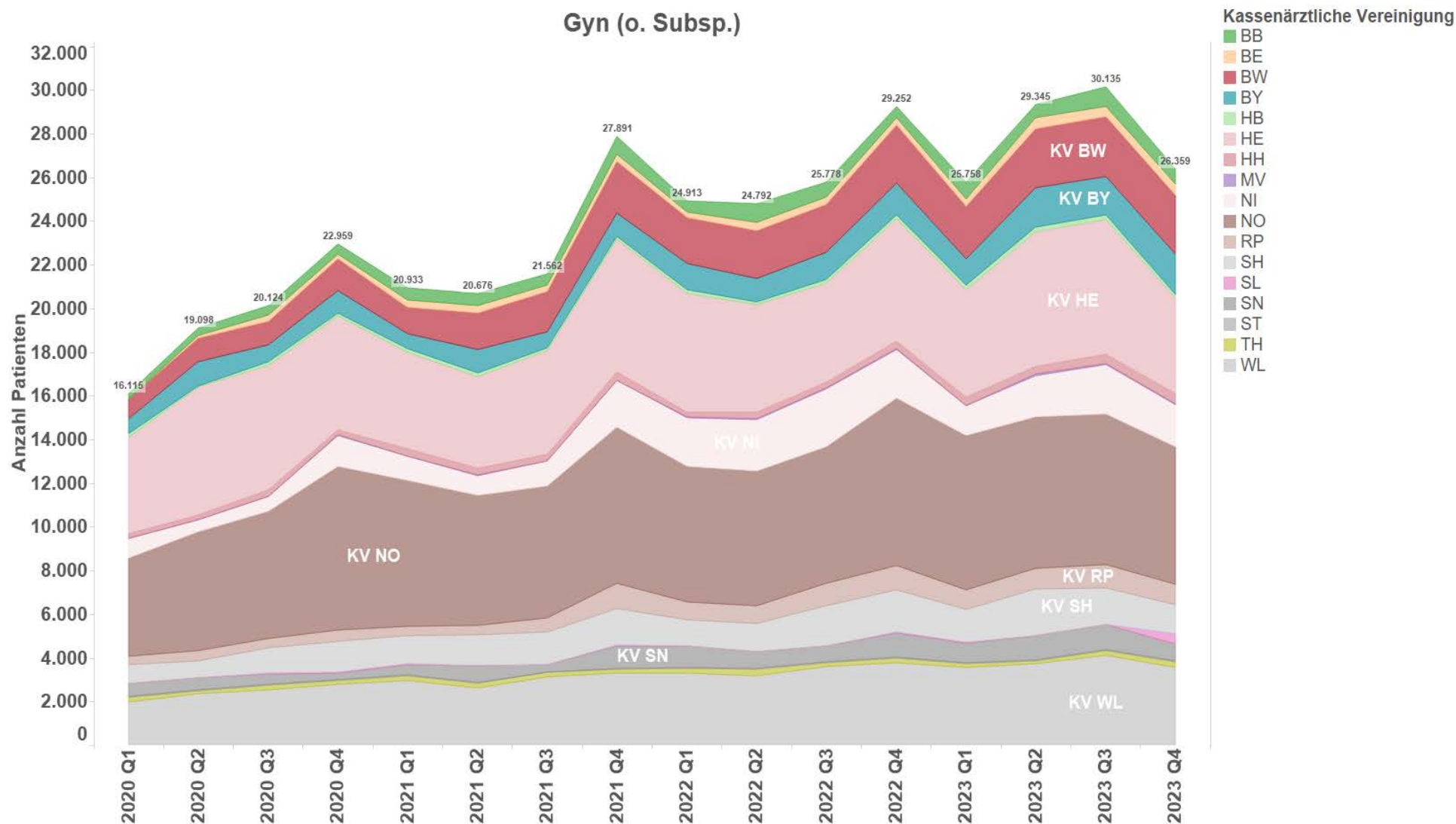
# Entwicklung der ASV-Patientenzahlen (Onkologische Indikationen 1/6)



Stand der Patientenzahlen: 03.04.2024  
(Abrechnungen, die bis zum 15.03.2024  
von den Krankenkassen zur Zahlung  
freigegeben wurden)



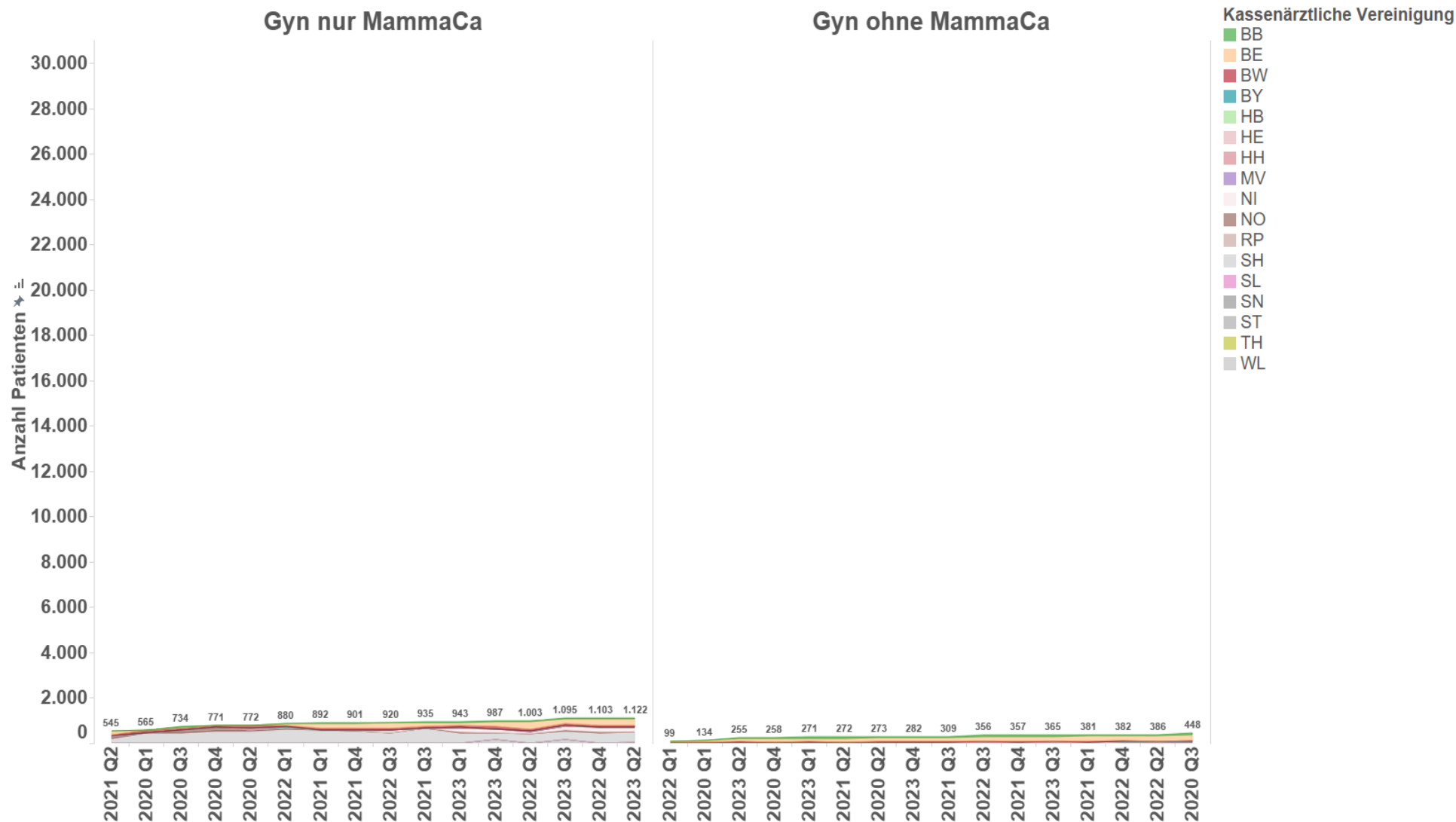
# Entwicklung der ASV-Patientenzahlen (Onkologische Indikationen 2/6)



Stand der Patientenzahlen: 03.04.2024  
(Abrechnungen, die bis zum 15.03.2024  
von den Krankenkassen zur Zahlung  
freigegeben wurden)

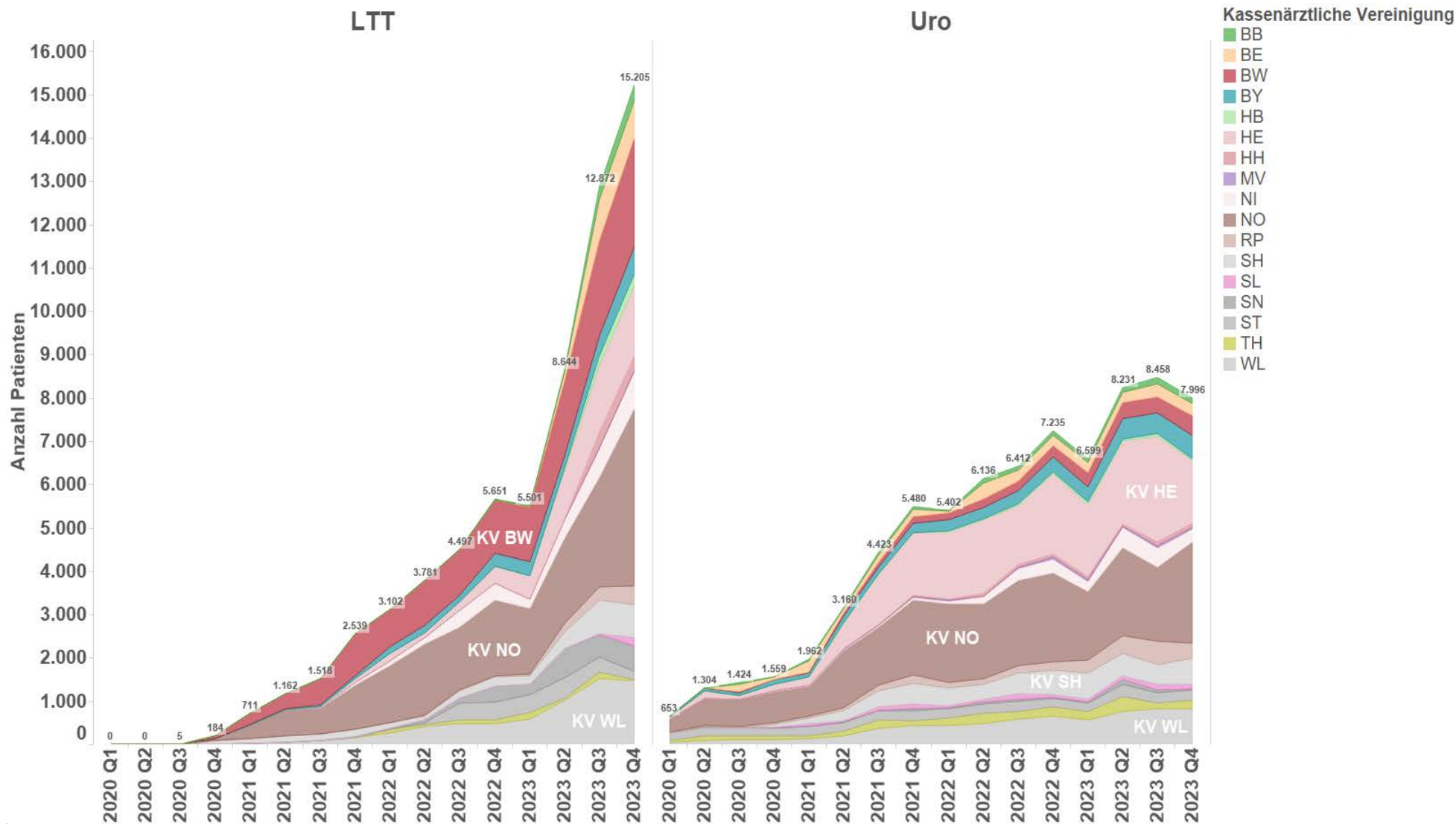


# Entwicklung der ASV-Patientenzahlen (Onkologische Indikationen 3/6)



Stand der Patientenzahlen: 03.04.2024  
(Abrechnungen, die bis zum 15.03.2024  
von den Krankenkassen zur Zahlung  
freigegeben wurden)

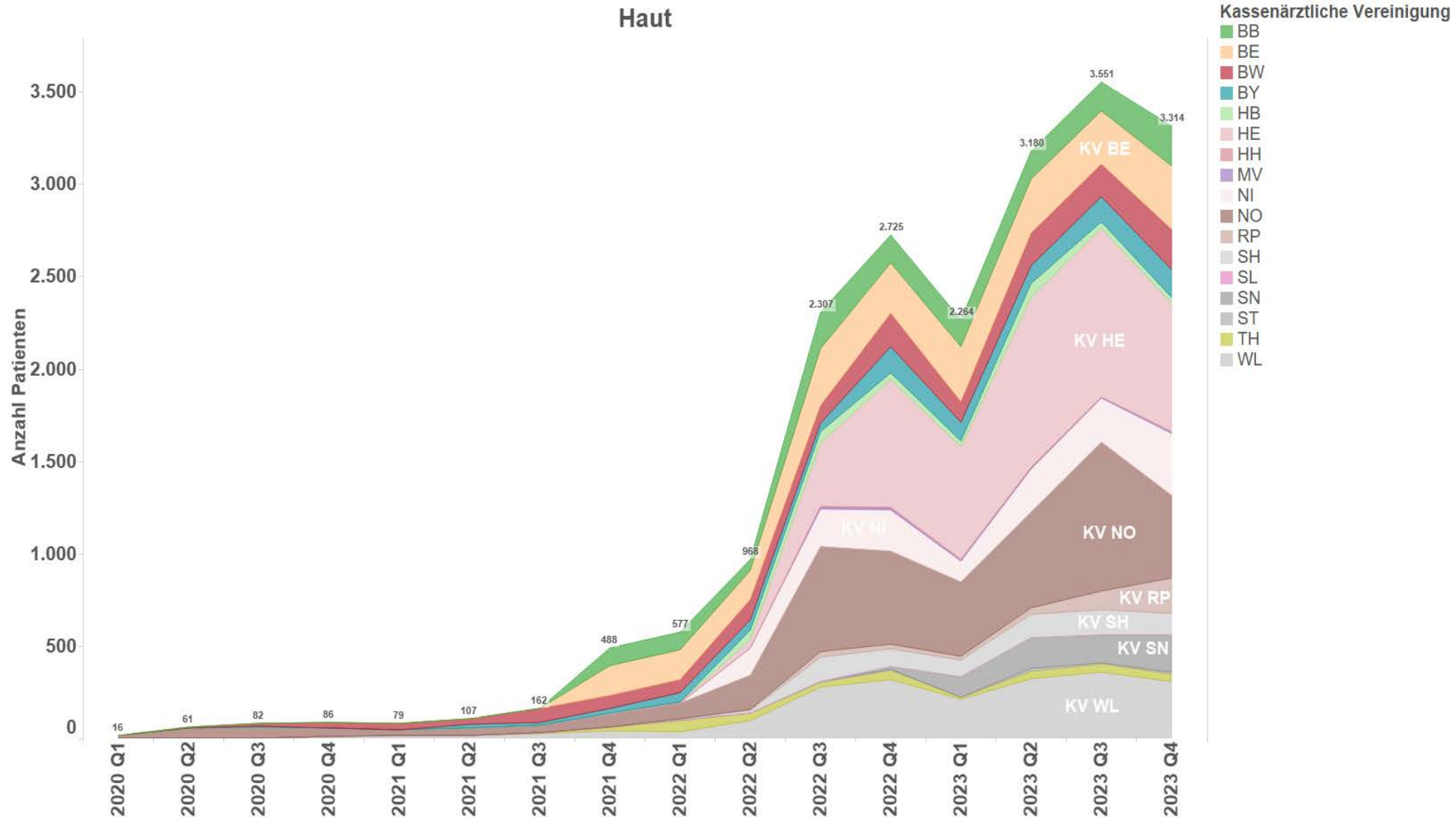
# Entwicklung der ASV-Patientenzahlen (Onkologische Indikationen 4/6)



Stand der Patientenzahlen: 03.04.2024  
(Abrechnungen, die bis zum 15.03.2024  
von den Krankenkassen zur Zahlung  
freigegeben wurden)



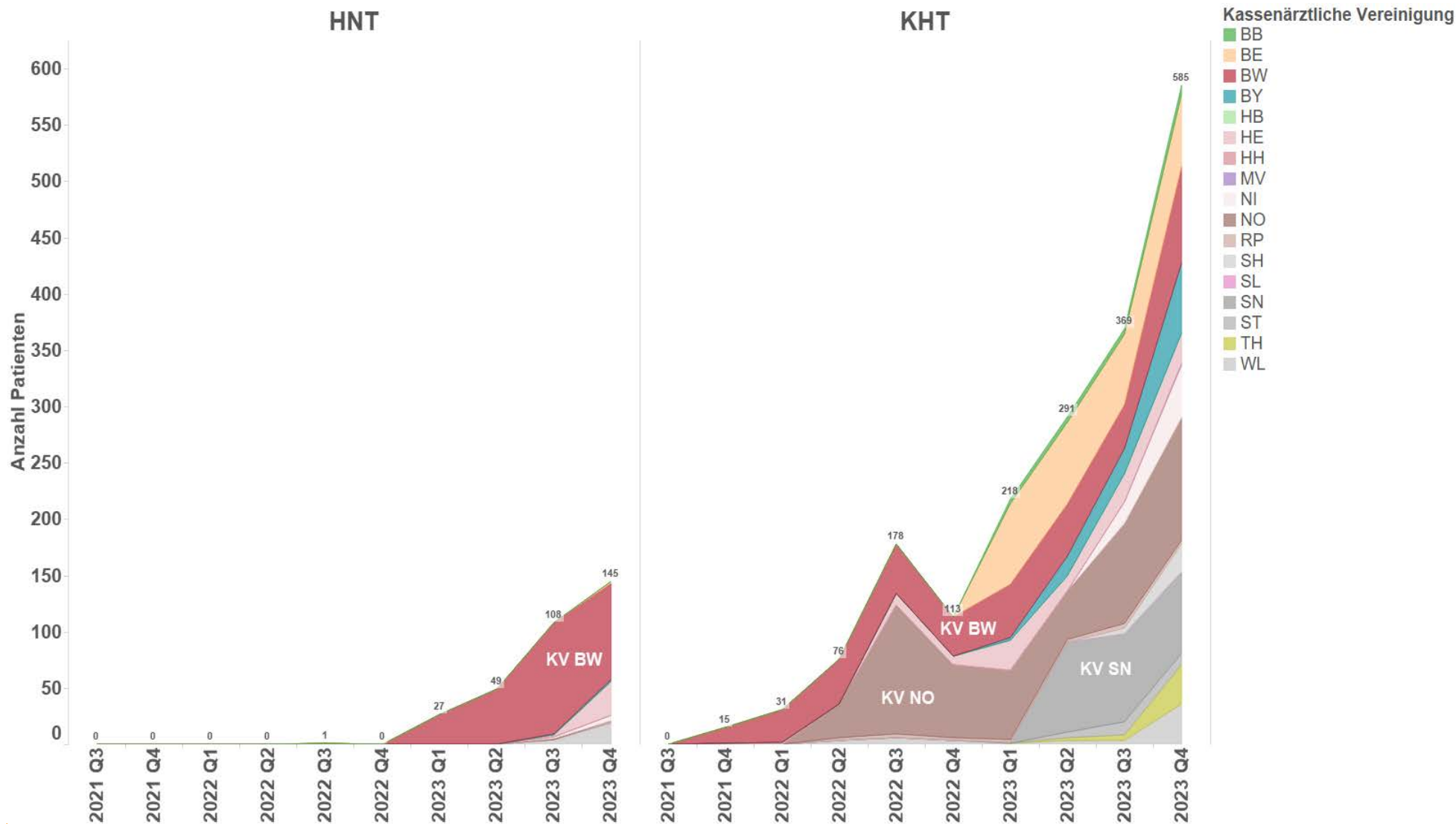
# Entwicklung der ASV-Patientenzahlen (Onkologische Indikationen 5/6)



Stand der Patientenzahlen: 03.04.2024  
(Abrechnungen, die bis zum 15.03.2024  
von den Krankenkassen zur Zahlung  
freigegeben wurden)



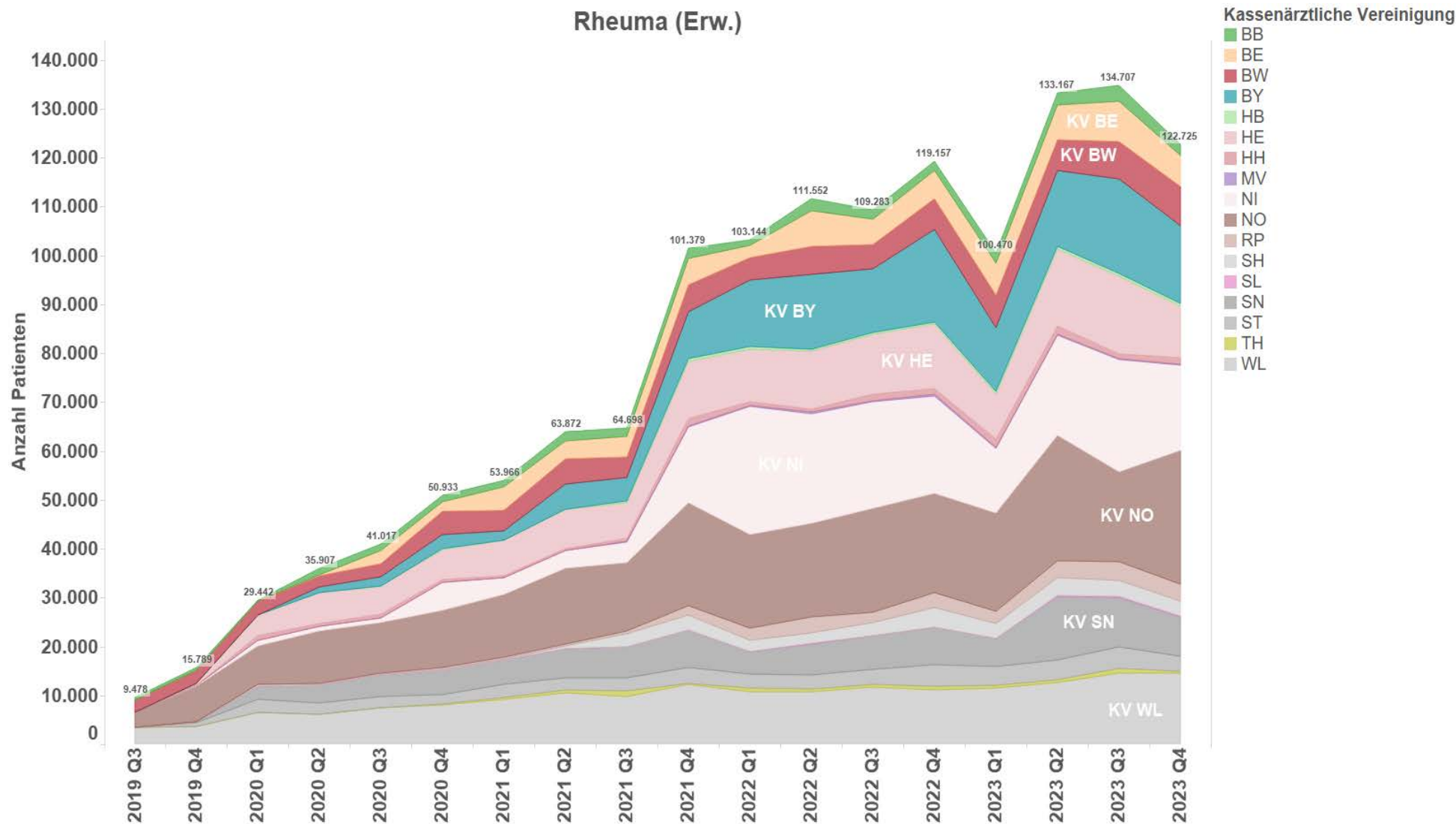
# Entwicklung der ASV-Patientenzahlen (Onkologische Indikationen 6/6)



Stand der Patientenzahlen: 03.04.2024  
(Abrechnungen, die bis zum 15.03.2024  
von den Krankenkassen zur Zahlung  
freigegeben wurden)



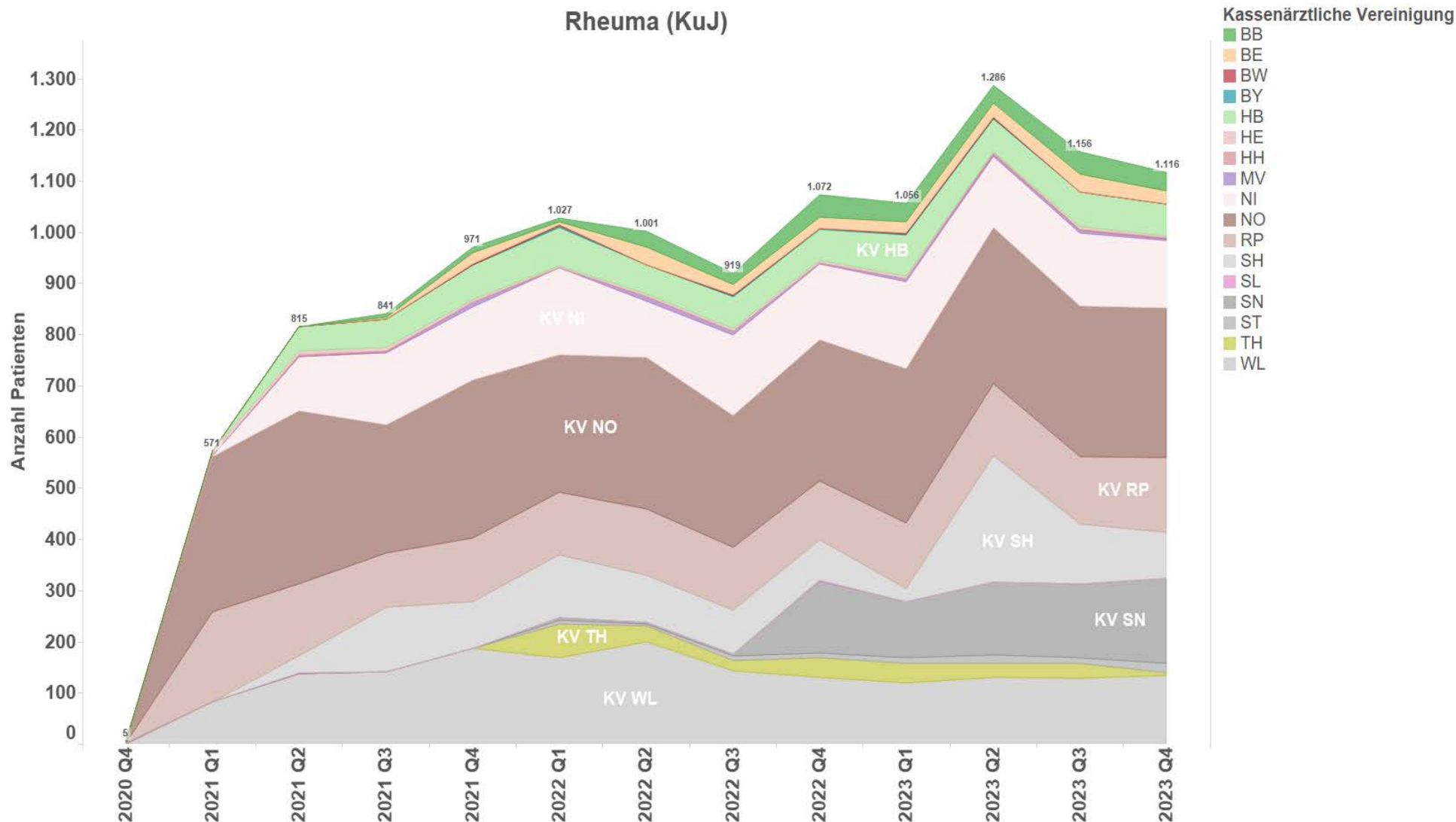
# Entwicklung der ASV-Patientenzahlen (Rheuma (Erwachsene))



Stand der Patientenzahlen: 03.04.2024  
(Abrechnungen, die bis zum 15.03.2024  
von den Krankenkassen zur Zahlung  
freigegeben wurden)



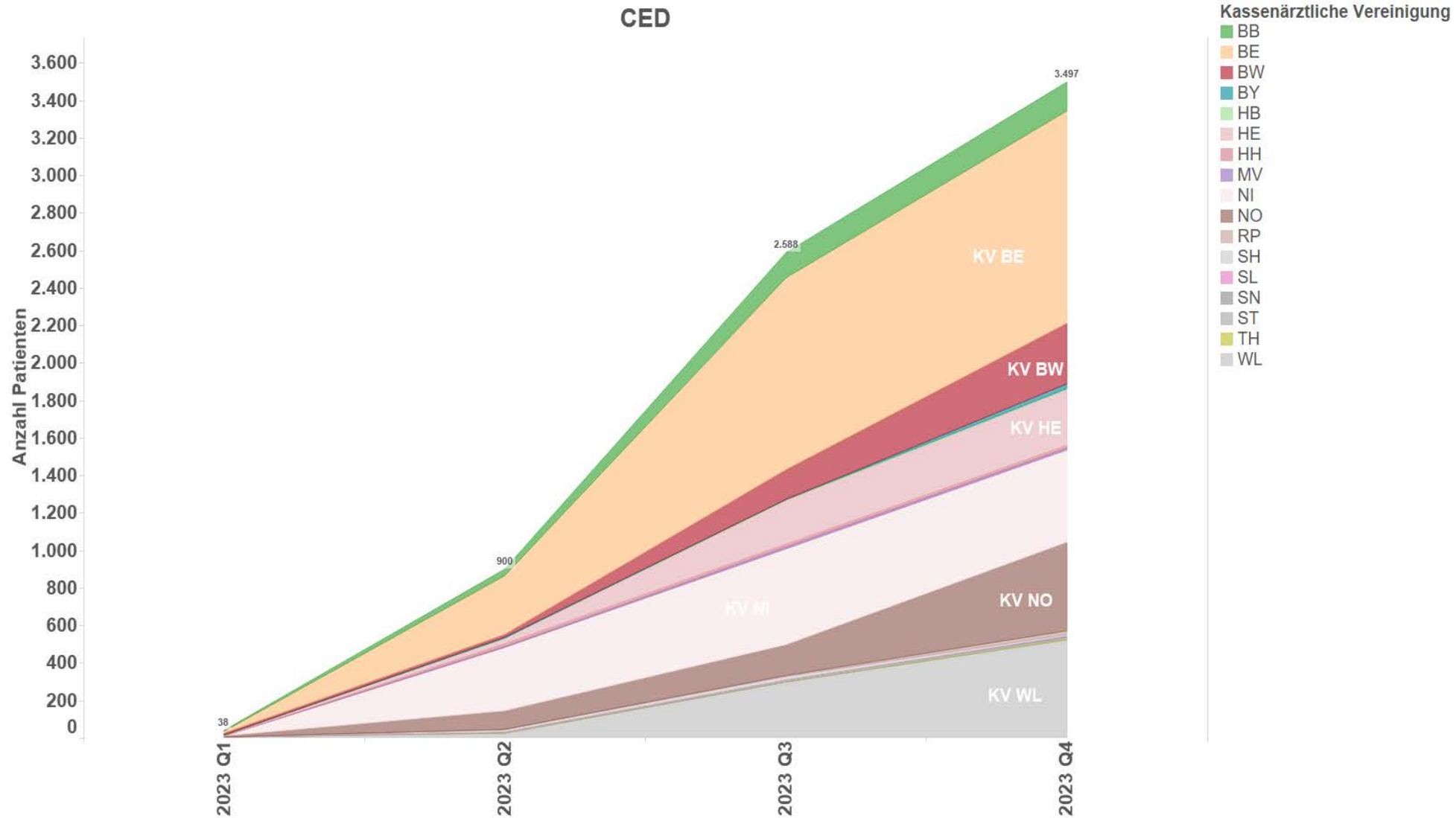
# Entwicklung der ASV-Patientenzahlen (Rheuma (Kinder und Jugendliche))



Stand der Patientenzahlen: 03.04.2024  
(Abrechnungen, die bis zum 15.03.2024  
von den Krankenkassen zur Zahlung  
freigegeben wurden)

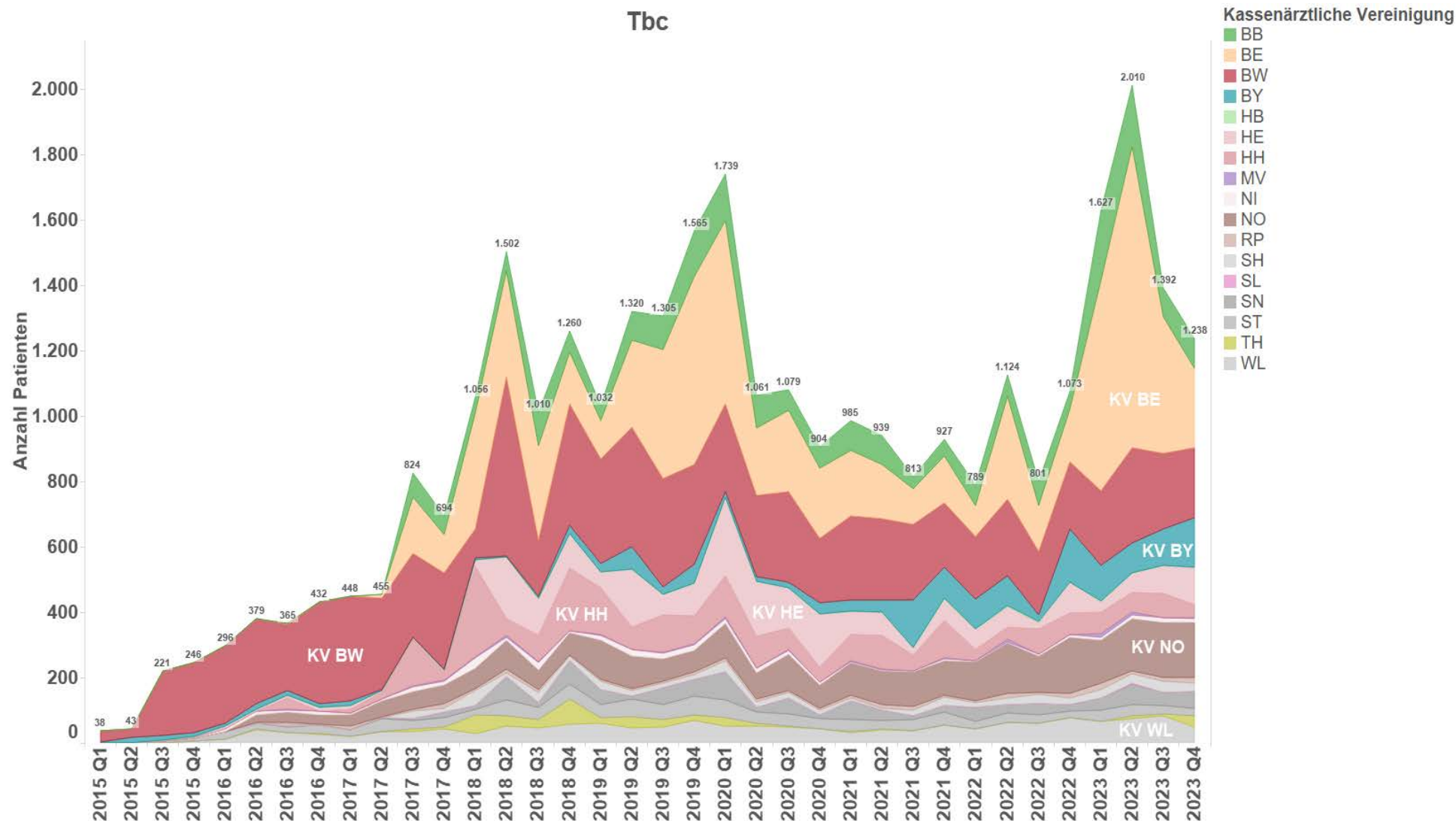


# Entwicklung der ASV-Patientenzahlen (Chronisch entzündliche Darmerkrankungen)



Stand der Patientenzahlen: 03.04.2024  
(Abrechnungen, die bis zum 15.03.2024  
von den Krankenkassen zur Zahlung  
freigegeben wurden)

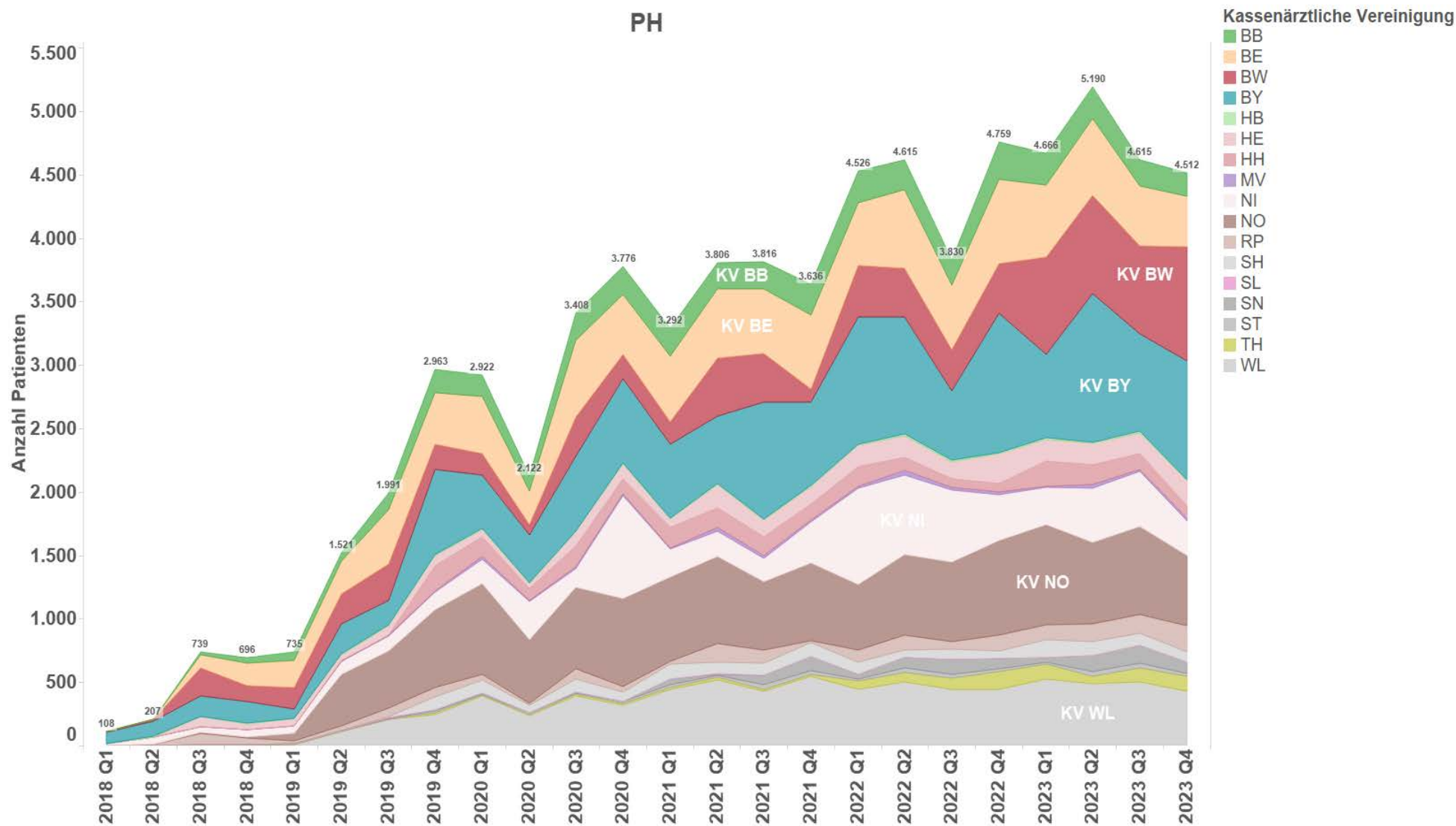
# Entwicklung der ASV-Patientenzahlen (Seltene Indikationen 1/4)



Stand der Patientenzahlen: 03.04.2024  
(Abrechnungen, die bis zum 15.03.2024  
von den Krankenkassen zur Zahlung  
freigegeben wurden)



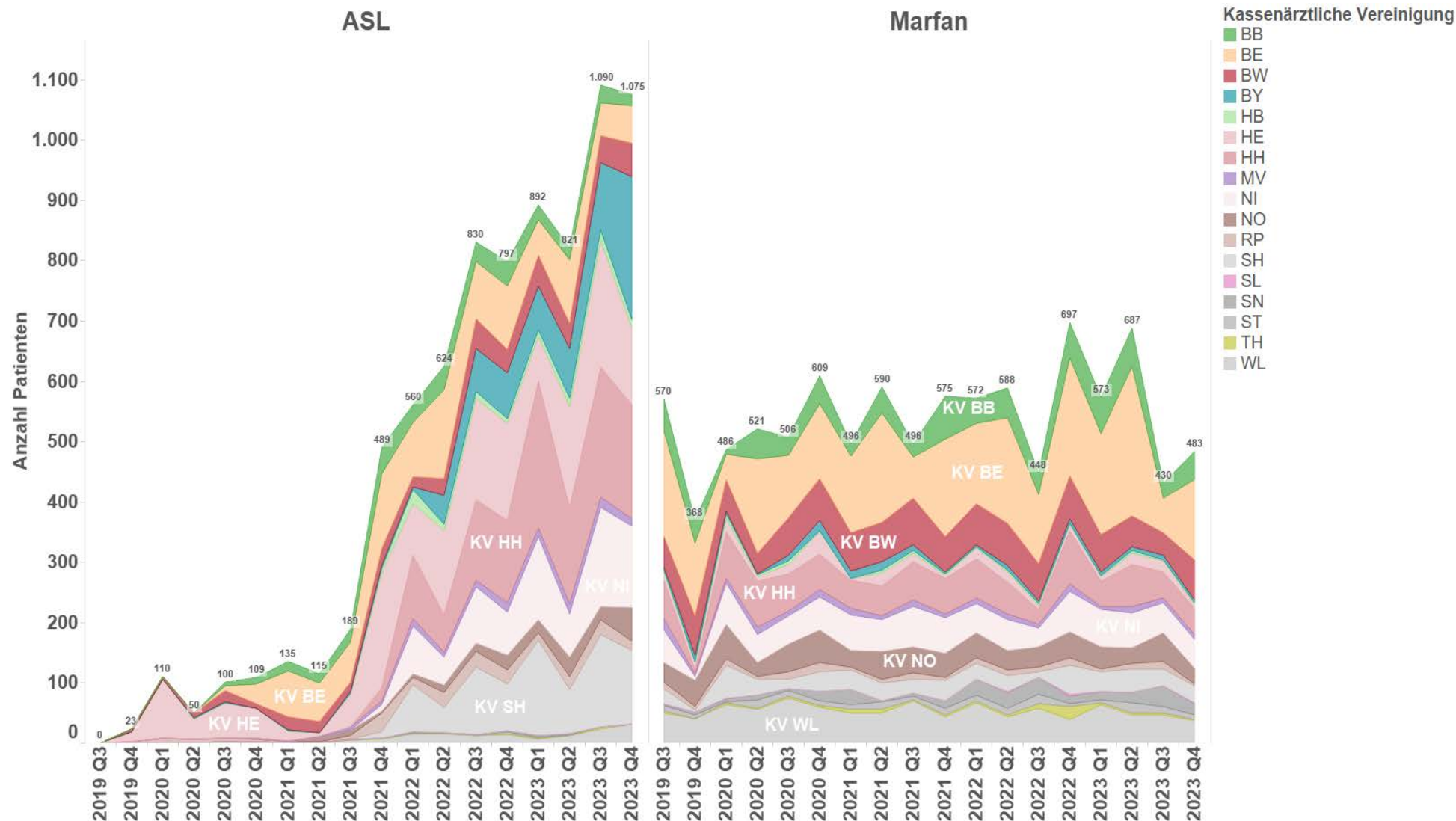
# Entwicklung der ASV-Patientenzahlen (Seltene Indikationen 2/4)



Stand der Patientenzahlen: 03.04.2024  
(Abrechnungen, die bis zum 15.03.2024  
von den Krankenkassen zur Zahlung  
freigegeben wurden)



# Entwicklung der ASV-Patientenzahlen (Seltene Indikationen 3/4)

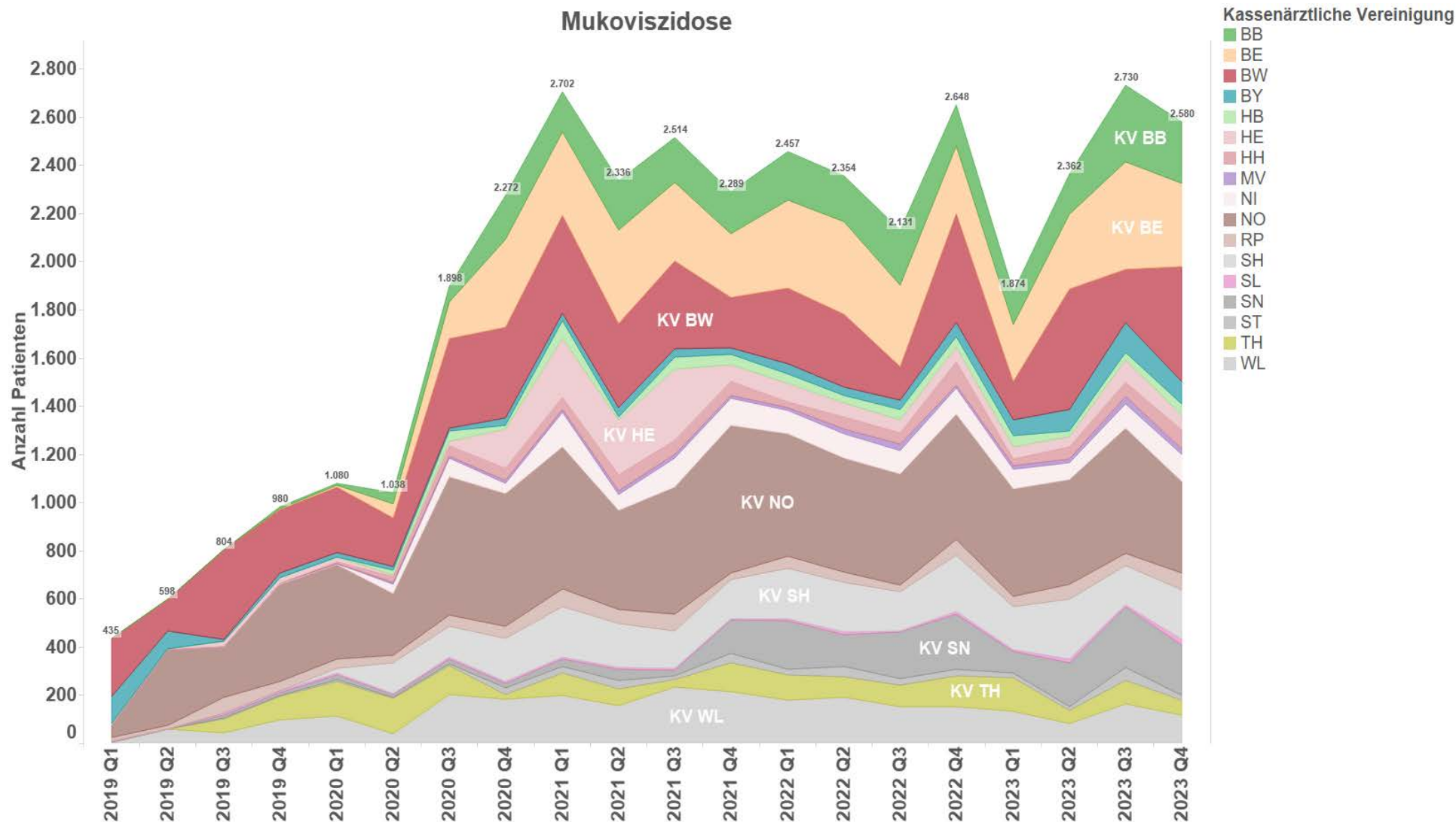


Stand der Patientenzahlen: 03.04.2024  
(Abrechnungen, die bis zum 15.03.2024  
von den Krankenkassen zur Zahlung  
freigegeben wurden)





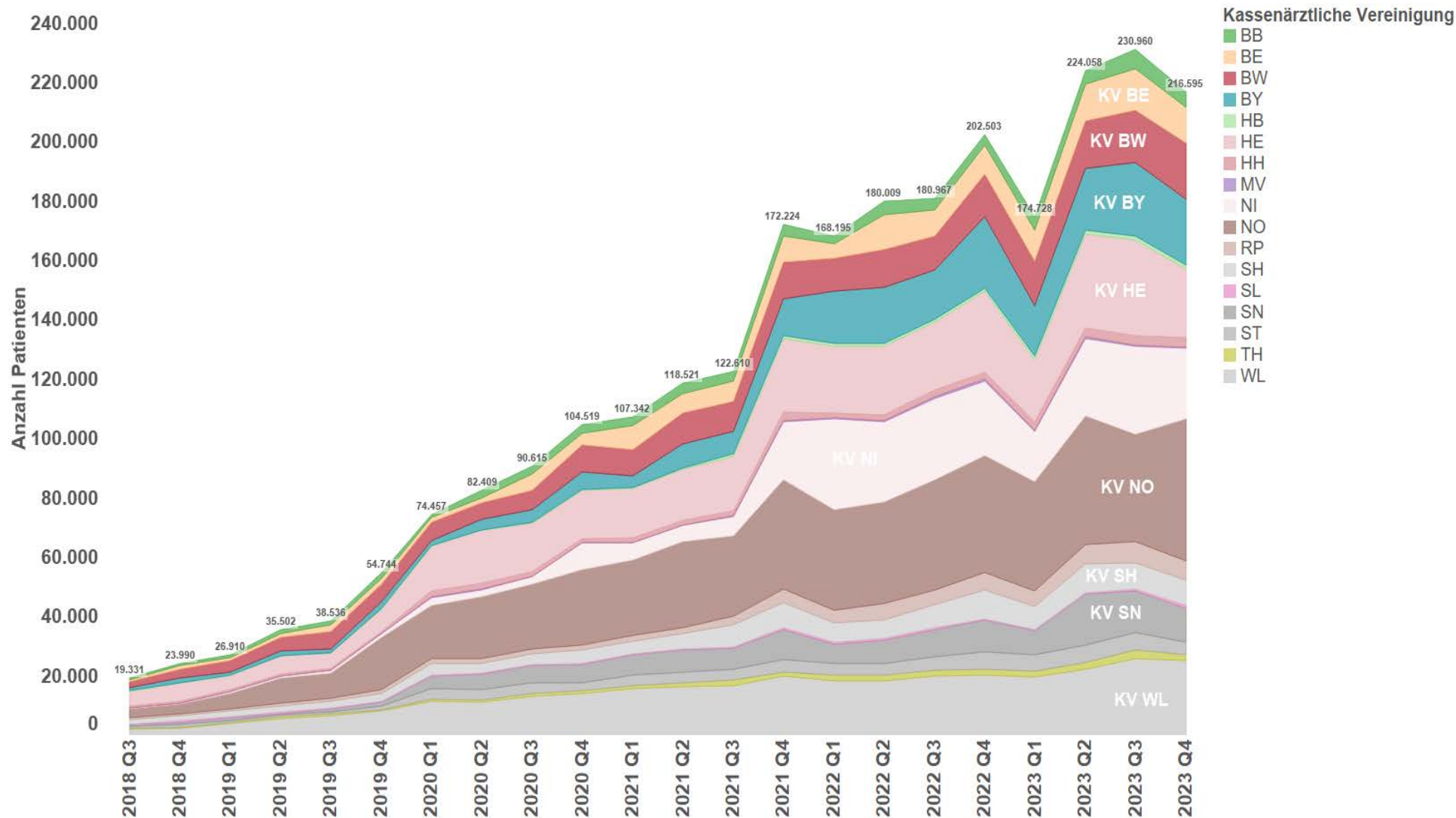
# Entwicklung der ASV-Patientenzahlen (Seltene Indikationen 4/4)



Stand der Patientenzahlen: 03.04.2024  
(Abrechnungen, die bis zum 15.03.2024  
von den Krankenkassen zur Zahlung  
freigegeben wurden)



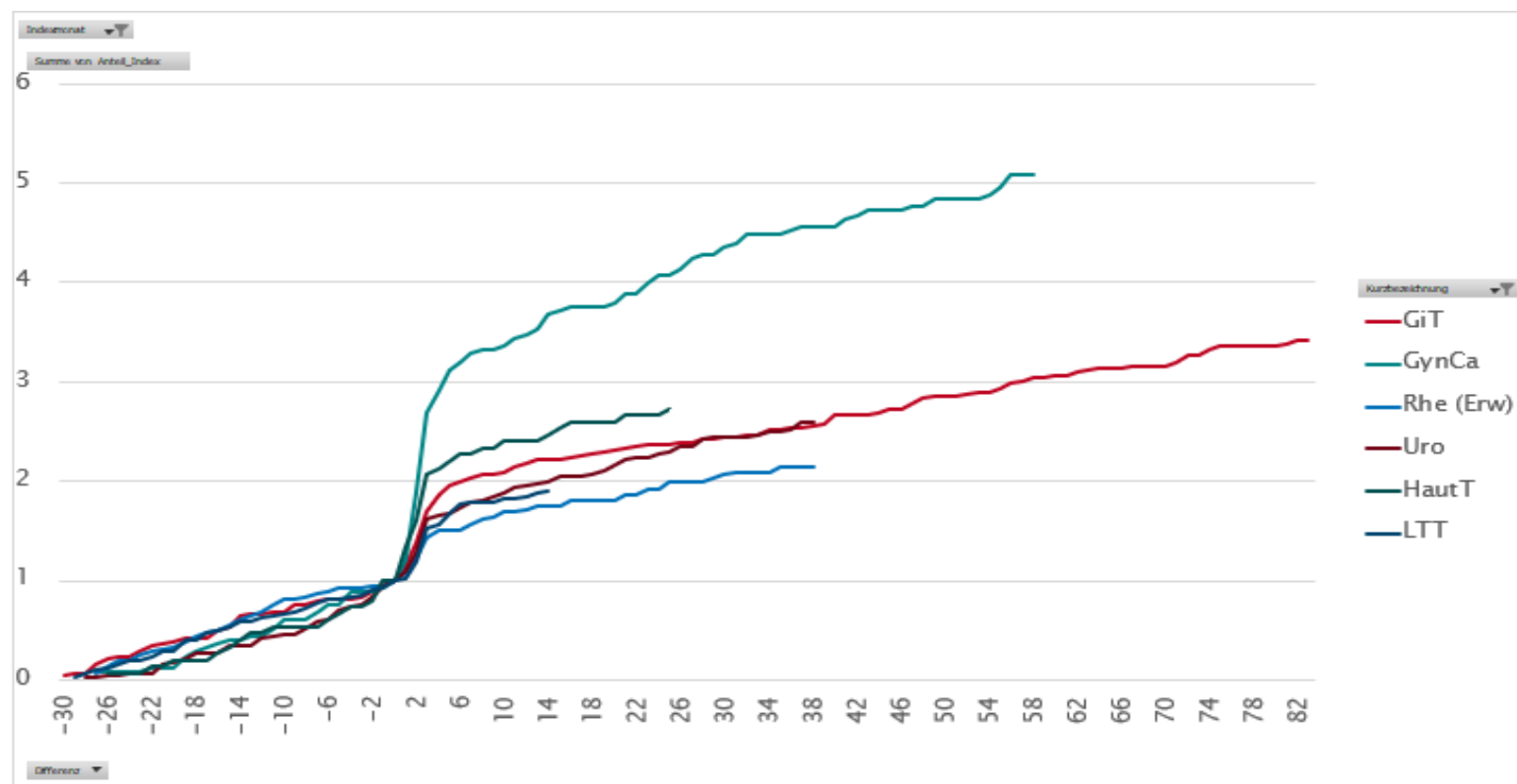
# Entwicklung der ASV-Patientenzahlen gesamt



Stand der Patientenzahlen: 03.04.2024  
(Abrechnungen, die bis zum 15.03.2024 von den Krankenkassen zur Zahlung freigegeben wurden)

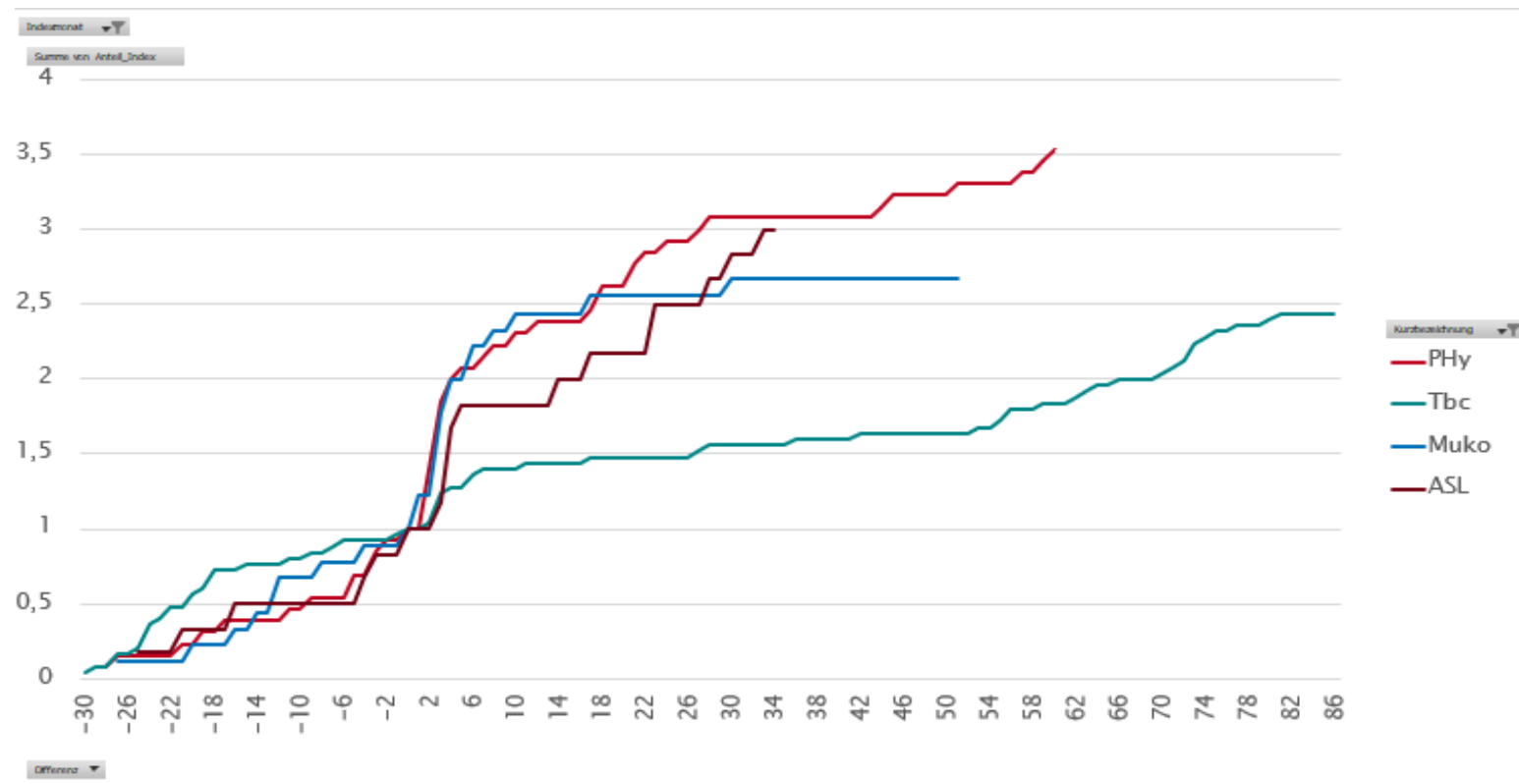


## Entwicklung der ASV-Teamzahlen nach Ablauf der Übergangsfrist (onkologische und rheumatologische Erkrankungen)



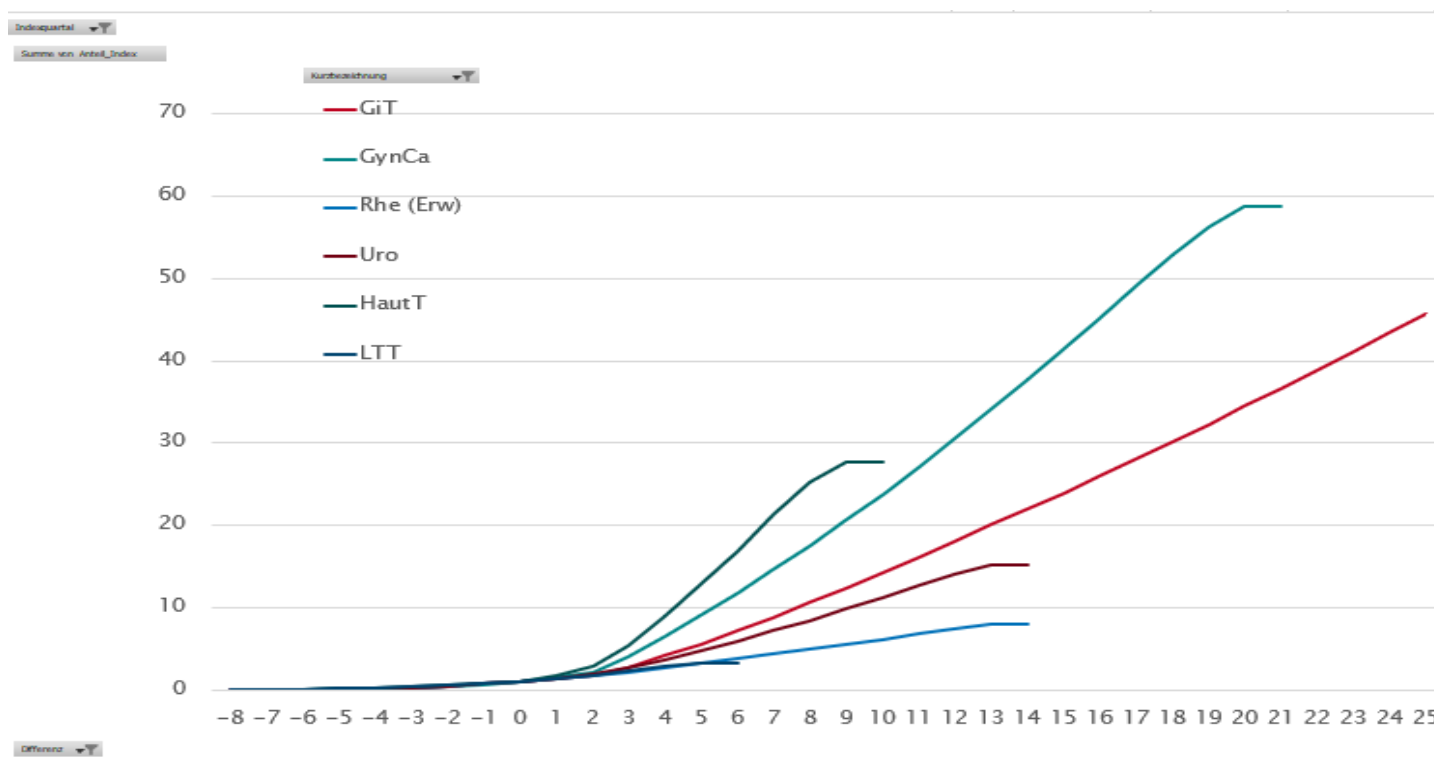
Die Grafik enthält eine indexierte Darstellung der Anzahl der ASV-Teams. Die x-Achse stellt die Zeitlinie in Monaten dar, wobei die einzelnen Indikationen so übereinandergelegt wurden, dass der Monat 0 der dritte Monat vor Auslaufen der Bestandsschutzfrist für die jeweilige Indikation ist. Negative Monate liegen vor diesem Indexmonat, positive Monate nach diesem Indexmonat. Auf der y-Achse ist die indexierte Teamzahl aufgetragen; der Index 1 ist die Teamzahl im Monat 0. Es ist zu erkennen, dass der Auslauf der Bestandsschutzfrist mit einem deutlichen Anstieg der Teamzahlen korreliert.

### Entwicklung der ASV-Teamzahlen nach Ablauf der Übergangsfrist (seltene Erkrankungen)



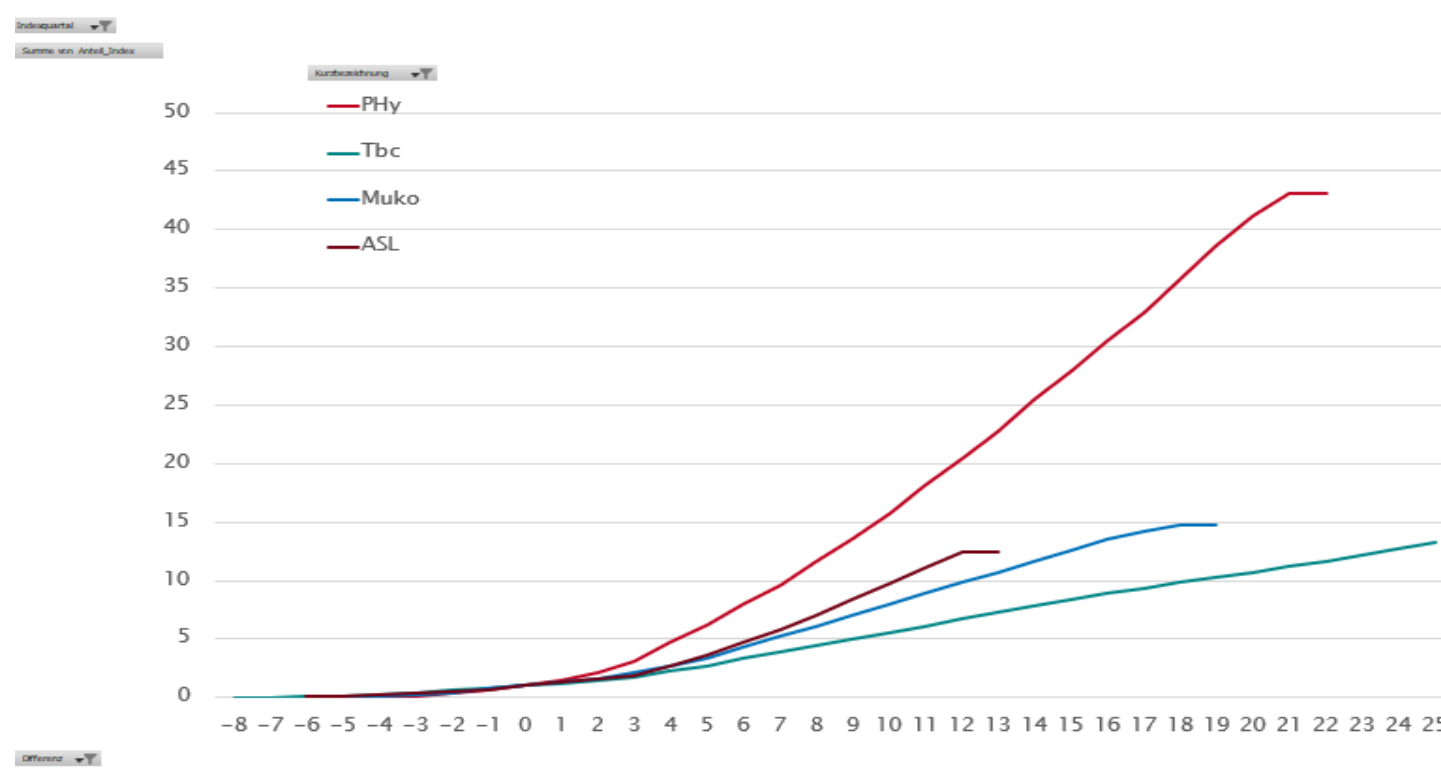
Die Grafik enthält eine indexierte Darstellung der Anzahl der ASV-Teams. Die x-Achse stellt die Zeitlinie in Monaten dar, wobei die einzelnen Indikationen so übereinandergelegt wurden, dass der Monat 0 der dritte Monat vor Auslaufen der Bestandsschutzfrist für die jeweilige Indikation ist. Negative Monate liegen vor diesem Indexmonat, positive Monate nach diesem Indexmonat. Auf der y-Achse ist die indexierte Teamzahl aufgetragen; der Index 1 ist die Teamzahl im Monat 0. Es ist zu erkennen, dass der Auslauf der Bestandsschutzfrist mit einem deutlichen Anstieg der Teamzahlen korreliert.

## Entwicklung der ASV-Quartalspatienten nach Ablauf der Übergangsfrist (onkologische und rheumatologische Erkrankungen)



Die Grafik enthält eine indexierte Darstellung der kumulierten Anzahl der ASV-Patientinnen und -Patienten, diese erhält der GKV-Spitzenverband nur quartalsweise und nachgelagert zu den Teamzahlen. Die x-Achse stellt die Zeitlinie in Leistungsquartalen dar, wobei die einzelnen Indikationen so übereinandergelegt wurden, dass das Quartal 0 das Quartal vor Auslaufen der Bestandsschutzfrist für die jeweilige Indikation ist. Negative Leistungsquartale liegen vor diesem Indexquartal, positive Leistungsquartale nach diesem Indexquartal. Auf der y-Achse ist die indexierte Anzahl der ASV-Patientinnen und -Patienten aufgetragen; der Index 1 ist die Anzahl im Leistungsquartal 0. Es ist zu erkennen, dass der Auslauf der Bestandsschutzfrist mit einem deutlichen Anstieg der kumulierten Anzahl der ASV-Patientinnen und -Patienten korreliert.

## Entwicklung der ASV-Quartalspatienten nach Ablauf der Übergangsfrist (seltene Erkrankungen)



Die Grafik enthält eine indexierte Darstellung der kumulierten Anzahl der ASV-Patientinnen und -Patienten, diese erhält der GKV-Spitzenverband nur quartalsweise und nachgelagert zu den Teamzahlen. Die x-Achse stellt die Zeitlinie in Leistungsquartalen dar, wobei die einzelnen Indikationen so übereinandergelegt wurden, dass das Quartal 0 das Quartal vor Auslaufen der Bestandsschutzfrist für die jeweilige Indikation ist. Negative Leistungsquartale liegen vor diesem Indexquartal, positive Leistungsquartale nach diesem Indexquartal. Auf der y-Achse ist die indexierte Anzahl der ASV-Patientinnen und -Patienten aufgetragen; der Index 1 ist die Anzahl im Leistungsquartal 0. Es ist zu erkennen, dass der Auslauf der Bestandsschutzfrist mit einem deutlichen Anstieg der kumulierten Anzahl der ASV-Patientinnen und -Patienten korreliert.